



**PETROKEMIJA**, d.d.

REVIDIRANO, KONSOLIDIRANO  
IZVJEŠĆE

Kutina, ožujak 2010.g.

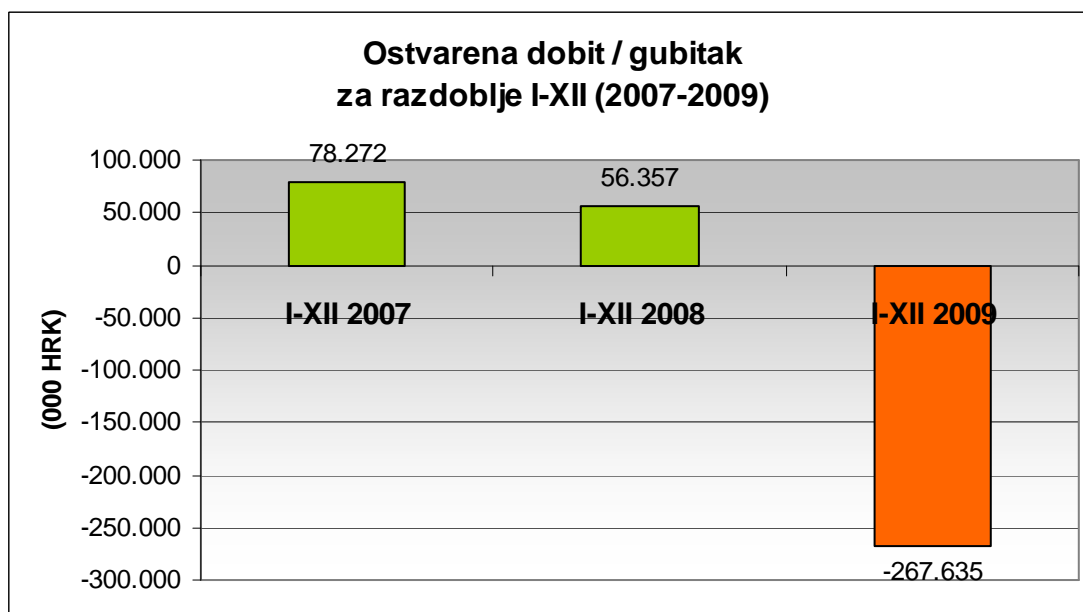
# GODIŠNJE IZVJEŠĆE

## PETROKEMIJA d.d. KUTINA

### GRUPA PETROKEMIJA

#### IZVJEŠĆE ZA RAZDOBLJE I – XII 2009. GODINE

- Ostvarena proizvodnja 957 i prodaja 1.048 tisuća tona gnojiva
- Ostvareni ukupni prihodi Petrokemija d.d. 1.963 milijuna kuna, Grupa Petrokemija 1.960,7 milijuna kuna,
- Ostvareni gubitak Petrokemija d.d. 267,6 milijuna kuna (13,6% od ukupnih prihoda), Grupa Petrokemija 267,6 milijuna kuna,
- Investirano 55 milijuna kuna
- Zaposleno Petrokemija d.d. 2.371, Grupa Petrokemija 2.380 radnika



# IZVJEŠĆE UPRAVE O STANJU DRUŠTVA ZA I –XII 2009.g.

## 1. OSTVARENI FINANCIJSKI REZULTATI PETROKEMIJE d.d.

Učinci globalne financijske krize, koja se ogleda i u smanjenoj aktivnosti realnog sektora te padu cijena poljoprivrednih proizvoda na svjetskom tržištu, a samim time i padom potražnje za mineralnim gnojivima, u 2009. godini imali su negativan učinak i na pad prihoda od prodaje gnojiva, čađe i ostalih proizvoda. Zbog tržišnih razloga dio postrojenja je zaustavljen i s tim problemom se ulazi i u 2010.g. U razdoblju I-XII 2009. godine Petrokemija d.d. ostvarila je ukupne prihode 1.962,5 milijuna kuna, ukupne rashode od 2.230,1 milijuna kuna te je iskazala gubitak u poslovanju od 267,6 milijuna kuna ili 13,6% od ukupnih prihoda. Gubitak u izvještajnom razdoblju rezultirao je iz pada prihoda od prodaje tj. nemogućnosti pokrivanja ukupne mase fiksnih troškova u nastalim uvjetima količinskog pada prodaje i niskih prodajnih cijena. Gubitak je cca 169,1 milijuna kuna veći od obračunate amortizacije, a pokazatelj EBITDA (dobit prije kamata, poreza i amortizacije) je negativan u iznosu od 143,3 milijuna kuna.

(HRK 000)

	I-XII 2009.	I-XII 2008.	Razlika	% promjene
Poslovni prihodi	1.927.193	2.894.223	-967.030	-33,41%
Poslovni rashodi	2.169.001	2.811.370	-642.369	-22,85%
EBITDA*	-143.254	182.672	-325.926	
Amortizacija	98.554	99.819	-1.265	-1,27%
Neto financijski prihodi/(rashodi)	-25.826	-26.496	670	-2,53%
Neto izvanredni prihodi/(rashodi)	0	0	0	
Dobit/gubitak prije oporezivanja	-267.635	56.357	-323.992	
Dugotrajna imovina	876.035	922.657	-46.622	-5,05%
Kratkotrajna imovina	645.056	914.450	-269.394	-29,46%
Kapital i rezerve	793.390	1.061.025	-267.635	-25,22%
Dugoročne obveze	0	0	0	
Kratkoročne obveze + rezerviranja	727.701	776.082	-48.381	-6,23%

\* EBITDA= dobit prije kamata, poreza, deprecijacije i amortizacije

Financijski pokazatelji iskazani **po tromjesečjima** i kumulativno za cijelu 2009. godinu:

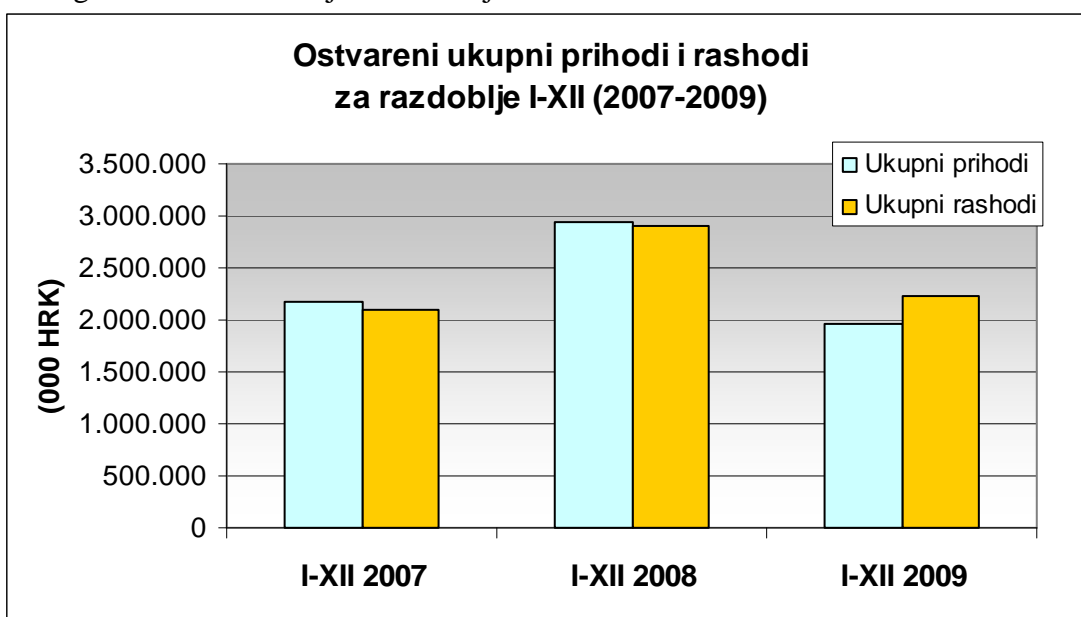
(HRK 000)

	I-IX 2009.	X-XII 2009.	I-XII 2009.
Poslovni prihodi	1.398.839	528.354	1.927.193
Poslovni rashodi	1.535.011	633.990	2.169.001
EBITDA *	-60.739	-82.515	-143.254
Amortizacija	75.433	23.121	98.554
Neto financijski prihodi/(rashodi)	-16.293	-9.533	-25.826
Neto izvanredni prihodi/(rashodi)	0	0	0
Dobit/gubitak prije oporezivanja	-152.465	-115.170	-267.635

\* EBITDA= dobit prije kamata, poreza, deprecijacije i amortizacije

U 2009. godini tromjesečni rezultati bili su pod utjecajem sezonske prodaje gnojiva, izrazitih vremenskih pomaka između promjena nabavnih cijena sirovina i prodajnih cijena gotovih proizvoda, izostanka dijela prihoda od prodaje na domaćem tržištu i posebno u izvozu. Sve to rezultiralo je ostvarenim gubitkom, koji je posebno visok u zadnjem tromjesečju, kada su pod pritiskom potrebe za ubrzanjem obrtaja zaliha snižavane prodajne cijene i gnojivo prodavano s

popustima. Ravnoteža ulazno izlaznih cijena i balansiranje ponude i potražnje za mineralnim gnojivima na domaćem, regionalnom i svjetskom tržištu postupno su se trebali uspostaviti koncem 2009., ali su dispariteti cijena potrajali duže od prethodnih procjena. Tijekom 2010. godine pokušati će se uspostaviti normalne cjenovne odnose, ali na razini kvartalnih rezultata i dalje se mogu očekivati financijske oscilacije.



U odnosu na ostvareni rezultat u prethodnoj godini došlo je do negativnog pomaka od 324,0 milijuna kuna zbog opisanih negativnih tržišnih trendova koje nosi globalna financijska kriza, čiji se učinci ogledaju kroz cjenovne oscilacije, smanjenje potražnje i na domaćem tržištu - produžavanje rokova naplate.

**RAČUN DOBITI I GUBITKA PETROKEMIJE d.d. KUTINA  
(HRK 000)**

POZICIJA	Petrokemija d.d. I-XII 2009.	Petrokemija d.d. I-XII 2008.
<b>Ukupno poslovni prihodi</b>	1 927 193	2 894 223
<b>Ukupno poslovni rashodi</b>	2 169 001	2 811 370
<b>DOBIT /GUBITAK IZ REDOVNIH AKTIVNOSTI</b>	- 241 808	82 853
<b>Ukupno financijski prihodi</b>	35 327	57 142
<b>Ukupno financijski rashodi</b>	61 154	83 638
<b>DOBIT /GUBITAK IZ FINANCIJSKIH AKTIVNOSTI</b>	-25 827	- 26 496
<b>UKUPNI PRIHODI</b>	1 962 520	2 951 365
<b>UKUPNI RASHODI</b>	2 230 155	2 895 008
<b>Dobit /Gubitak prije oporezivanja</b>	-267 635	56 357
<b>Porez na dobit</b>		0
<b>Dobit /Gubitak nakon oporezivanja</b>		56 357

**BILANCA PETROKEMIJE d.d. KUTINA**  
(HRK 000)

P O Z I C I J A	Petrokemija d.d. 31.12. 2009.	Petrokemija d.d. 31. 12. 2008.
<b>Ukupno dugotrajna imovina</b>	876 035	922 657
<b>Ukupno kratkotrajna imovina</b>	639 953	914 450
<b>Plaćeni troškovi i obračunati prihodi</b>	5 103	0
<b>UKUPNA AKTIVA</b>	<b>1 521 091</b>	<b>1 837 107</b>
<b>Ukupno kapital</b>	793 390	1 061 025
<b>Dugoročne obveze</b>	0	0
<b>Ukupno kratkoročne obveze</b>	724 851	750 334
<b>Obračunati troškovi i odgođeni prihodi</b>	2 850	25 748
<b>UKUPNA PASIVA</b>	<b>1 521 091</b>	<b>1 837 107</b>

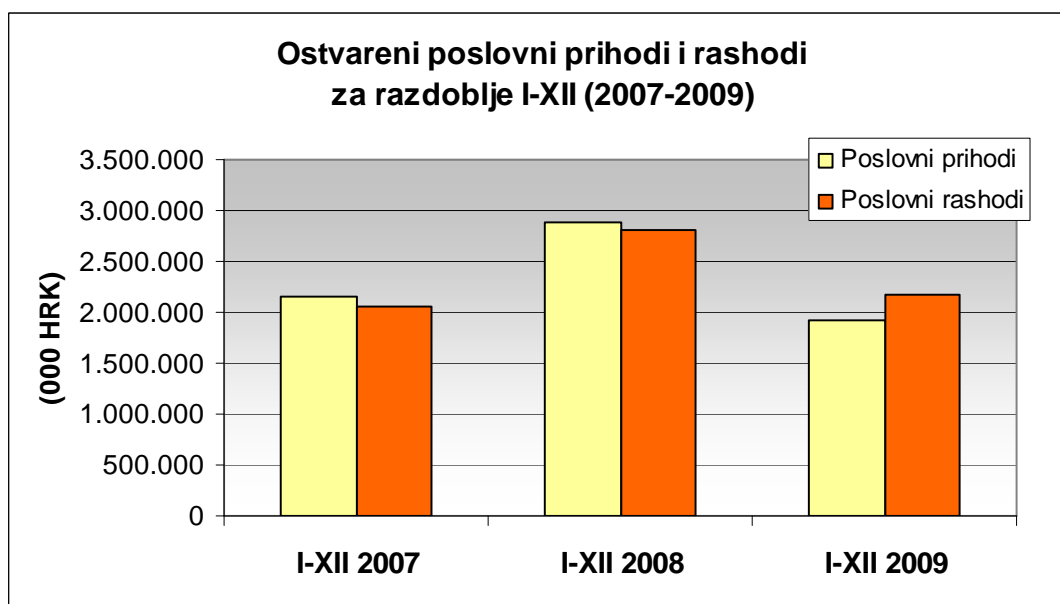
Zbog nedostatka plina u zimskim mjesecima u plinskom sustavu republike Hrvatske, Petrokemija je i dalje prisiljena izvoditi zimske remonte. Zimski zastoj u PC Proizvodnja gnojiva u siječnju 2009. godine iskorišten je za provođenje remonta, a tijekom ljetnih mjeseci izveden je dio remonta onih dijelova tehnoloških postrojenja koja se nisu mogla realizirati zbog nepovoljnih vremenskih uvjeta (niske temperature, izostanak minimalnih količina plina za grijanje zbog ukupne energetske situacije u Hrvatskoj i Europi izazvane zastojem isporuka plina iz Rusije).

Tijekom godine plan proizvodnje najvažnijih proizvoda je prilagođen da zadovolji potrebe tržišta i osigura optimiziranje zaliha gotovih proizvoda, tako da je dio postrojenja povremeno bio u zastoju. Cilj je bio racionaliziranje korištenja obrtnih sredstava u ljetnim mjesecima. Naime, učinci globalne financijske krize uzrokuju produžavanje rokova naplate od kupaca, što znači i dodatni angažman obrtnih sredstava na financijskom tržištu. Poslovne banke imaju svoja ograničenja i kroz kamatne stope kreiraju visoku cijenu kapitala. Krajem svibnja Petrokemija je putem Privredne banke Zagreb izdala cca 100 milijuna kuna komercijalnih zapisa u cilju osiguranja izvora kratkoročnih obrtnih sredstava. Tijekom izvještajnog razdoblja obveze po komercijalnim zapisima uredno su izvršavane.

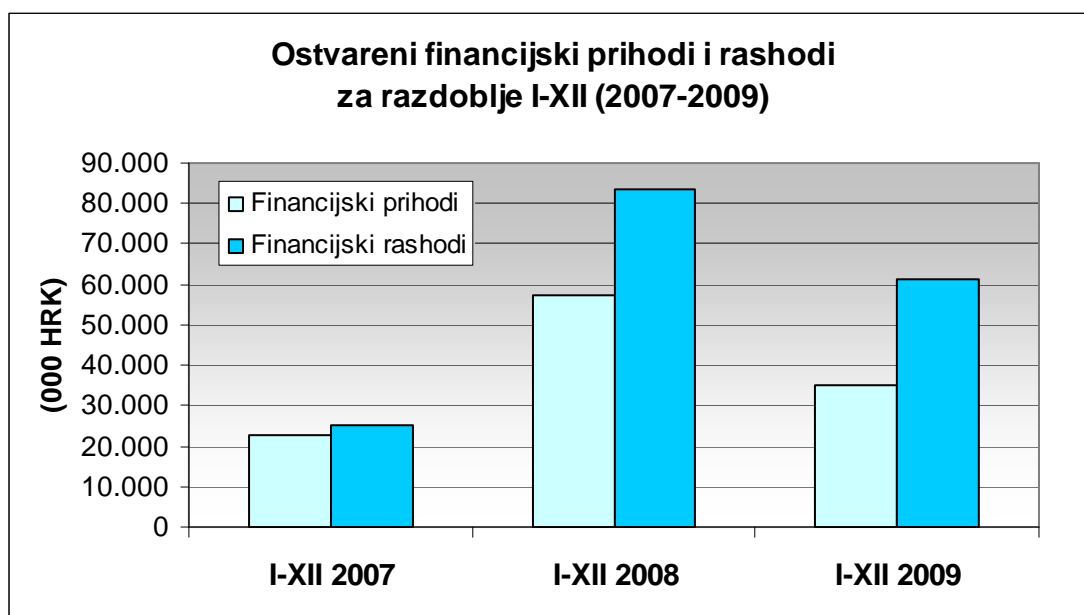
Kao posljedica smanjenih količina, pada prodajnih cijena i strukture prodaje po tržištima ostvareni su poslovni prihodi manji za 33,4% u odnosu na prošlu godinu. Pad domaće potražnje za gnojivima povezan je s odnosom cijena repromaterijala i gotovih proizvoda u poljoprivredi (pad cijena osnovnih poljoprivrednih kultura na svjetskom tržištu). Uvoz gnojiva je još uvijek bio umjereno cjenovno neatraktivno – za prvih jedanaest mjeseci 2009.g. uvezeno je cca 25,2 tisuća tona, što je oko 6% tržišnog udjela, od čega je dio asortimana koji Petrokemija ne proizvodi.

U izvještajnom razdoblju nastavljen je trend nestabilnosti ulazno-izlaznih cijena – cijena plina po tromjesečjima se mijenjala sukladno ugovorenoj formuli, ali je neizvjesna razina u 2010.g. Kod ostalih sirovina došlo je do pretežitog pada cijena, ali i pada prodajnih cijena gnojiva na svjetskom tržištu. Poslovni rashodi manji su za 22,8% u odnosu na proteklu godinu radi manjih

količina proizvodnje i cijena osnovnih sirovina (osim plina koji je imao višu cijenu od 2008.g.). Ostali troškovi poslovanja imali su različite postotke rasta u odnosu na isto razdoblje prošle godine.



Financijski rashodi manji su za 26,9% u odnosu na proteklugodinu. Gubitak iz financijskih odnosa u iznosu 25,8 milijuna kuna ostvaren je kao rezultat rasta kamata na kratkoročne kredite, ali i porasta tečajnih razlika (promjene tečaja USD-a i EUR-a). Pozitivne tečajne razlike imaju udjel 51% u financijskim prihodima, a 49% čine prihodi od kamata i ostali financijski prihodi. Negativne tečajne razlike imaju udjel 40% u financijskim rashodima, a 60% su troškovi kamata i ostali financijski rashodi.



## 2. OSTVARENI FINANCIJSKI REZULTATI GRUPE PETROKEMIJA

Nakon provedene konsolidacije financijskih rezultata Petrokemije d.d. i društava kćeri Restorana Petrokemija d.o.o. Kutina i Petrokemija d.o.o. Novi Sad te Petrokemija d.o.o. Novo Mesto, dobiva se slijedeći financijski rezultat:

- Ukupni prihodi 1 960,7 mln kuna,
- Ukupni rashodi 2 228,3 mln kuna,
- Gubitak prije oporezivanja - 267,6 mln kuna.

Kao što se vidi iz podataka u tablicama računa dobiti i gubitka i bilance, društva kćeri nemaju značajnog utjecaja na rezultat Grupe Petrokemija.

**Poslovni rezultati društava kćeri u 100%-tnom vlasništvu:**

(000 kuna)					
Opis	Ostvareno I-IX 2009.	Ostvareno X-XII 2009.	Ostvareno I-XII 2009.	Ostvareno I-XII 2008.	Ind 4/5
1	2	3	4	5	6
<b>RESTORAN PETROKEMIJA d.o.o.</b>					
UKUPNI PRIHODI	1 816	615	<b>2 431</b>	2 825	86,1
UKUPNI RASHODI	1 859	622	<b>2 481</b>	2 551	97,3
BRUTO DOBIT /GUBITAK	-43	-7	<b>-50</b>	274	0
<b>PETROKEMIJA d.o.o. Novi Sad</b>					
UKUPNI PRIHODI	19 455	22 784	<b>42 239</b>	38 829	108,8
UKUPNI RASHODI	18 623	23 587	<b>42 210</b>	38 059	110,9
BRUTO DOBIT	832	-803	<b>29</b>	770	3,8
<b>PETROKEMIJA d.o.o. Novo Mesto</b>					
UKUPNI PRIHODI	560	134	<b>694</b>	290	239,3
UKUPNI RASHODI	511	174	<b>685</b>	284	241,2
BRUTO DOBIT	49	-40	<b>9</b>	6	150,0

**KONSOLIDIRANI RAČUN DOBITI I GUBITKA**

(000 kuna)

POZICIJA	Grupa Petrokemija I-XII 2009.	Grupa Petrokemija I-XII 2008.
Ukupno poslovni prihodi	1 925 454	2 894 712
Ukupno poslovni rashodi	2 167 533	2 811 013
<b>DOBIT /GUBITAK IZ REDOVNIH AKTIVNOSTI</b>	<b>-242 079</b>	<b>83 699</b>
Ukupno financijski prihodi	35 242	56 105
Ukupno financijski rashodi	60 798	83 338
<b>DOBIT /GUBITAK IZ FINANCIJSKIH AKTIVNOSTI</b>	<b>-25 556</b>	<b>-27 283</b>
<b>UKUPNI PRIHODI</b>	<b>1 960 696</b>	<b>2 950 817</b>
<b>UKUPNI RASHODI</b>	<b>2 228 331</b>	<b>2 894 401</b>
<b>Dobit /Gubitak/ prije oporezivanja</b>	<b>-267 635</b>	<b>56 416</b>
<b>Porez na dobit</b>		<b>59</b>
<b>Dobit /Gubitak/ nakon oporezivanja</b>		<b>56 357</b>

KONSOLIDIRANI RAČUN DOBITI I GUBITKA – tromjesečni rezultati  
(000 kuna)

P O Z I C I J A	I-IX 2009.	Grupa Petrokemija	
		X-XII 2009.	I-XII 2009.
Ukupno poslovni prihodi	1 399 527	525 927	1 925 454
Ukupno poslovni rashodi	1 535 045	632 488	2 167 533
<b>DOBIT /GUBITAK IZ REDOVNIH AKTIVNOSTI</b>	-135 518	-106 561	-242 079
Ukupno financijski prihodi	26 630	8 612	35 242
Ukupno financijski rashodi	43 577	17 221	60 798
<b>DOBIT /GUBITAK IZ FINANCIJSKIH AKTIVNOSTI</b>	-16 947	-8 609	-25 556
<b>UKUPNI PRIHODI</b>	1 426 157	534 539	1 960 696
<b>UKUPNI RASHODI</b>	1 578 622	649 709	2 228 331
<b>Dobit /Gubitak/ prije oporezivanja</b>	-152 465	-115 170	-267 635
<b>Porez na dobit</b>			
<b>Dobit /Gubitak/ nakon oporezivanja</b>			

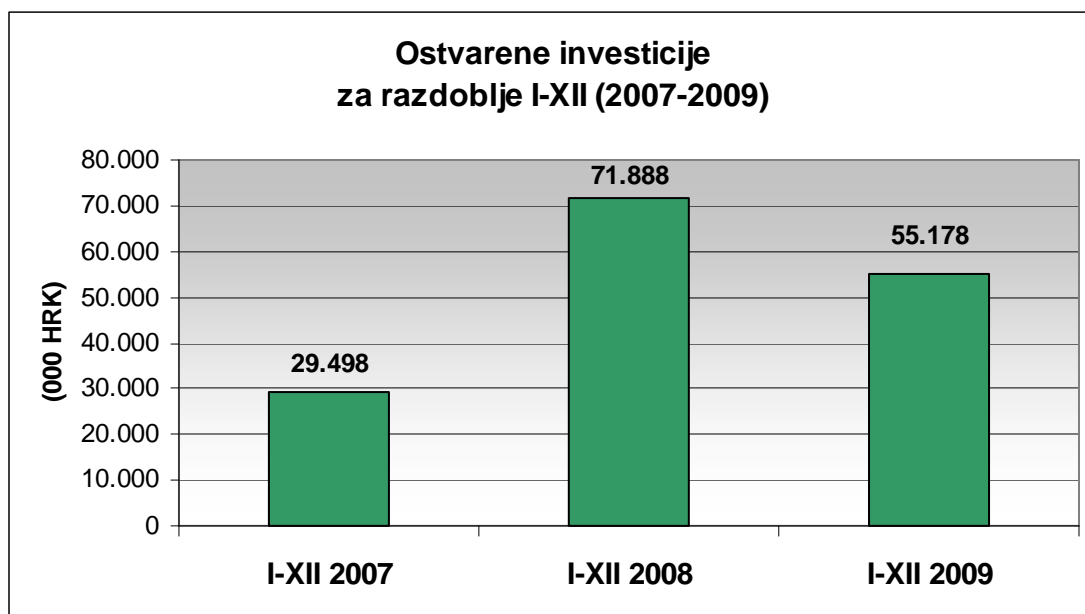
KONSOLIDIRANA BILANCA  
(000 kuna)

P O Z I C I J A	Grupa Petrokemija 31.12. 2009.	Grupa Petrokemija 31. 12. 2008.
	Ukupno dugotrajna imovina	869 323
Ukupno kratkotrajna imovina	643 478	919 094
Plaćeni troškovi i obračunati prihodi	5 108	0
<b>UKUPNA AKTIVA</b>	1 517 909	1 835 222
Ukupno kapital	792 861	1 060 717
Dugoročne obveze	0	0
Ukupno kratkoročne obveze	722 198	748 757
Obračunati troškovi i odgođeni prihodi	2 850	25 748
<b>UKUPNA PASIVA</b>	1 517 909	1 835 222

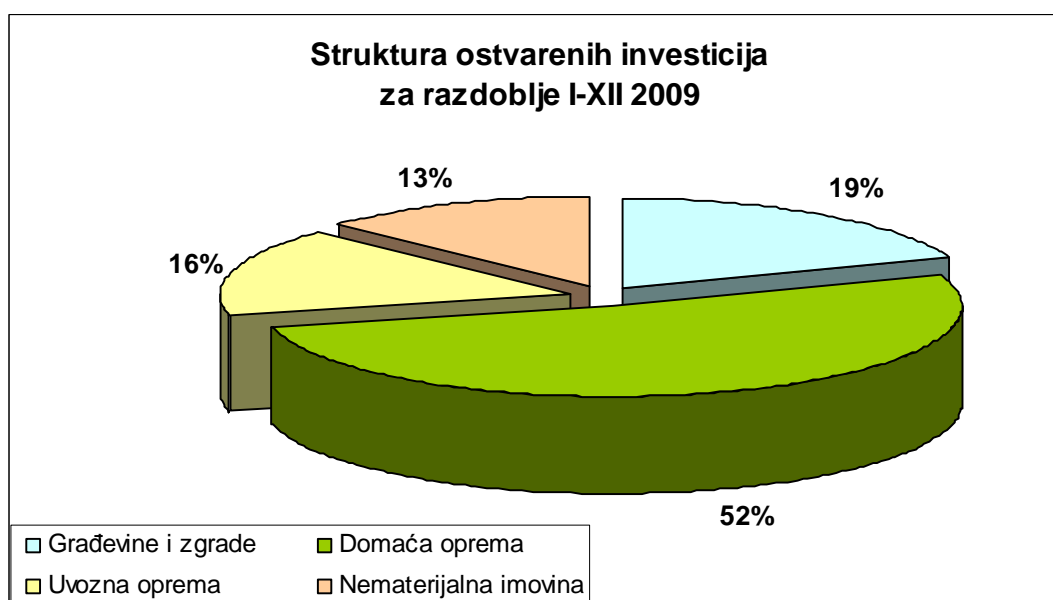
### 3. INVESTICIJE

Ostvarene investicije u 2009.g. iznose 55,2 milijuna, što je približno dvije trećine razine prethodne godine. U odnosu na ranije godine, planirano je znatno povećanje investicija u zaštiti okoliša i poboljšanju kondicije postrojenja, ali je intenzitet investiranja usporen sukladno raspoloživosti izvora financiranja.

Od navedenog iznosa 53,7 milijuna kuna odnosi se na Maticu – proizvodnja gnojiva i prateće službe, a 1,5 milijuna kuna na ostale proizvodne cjeline.



Tehnička struktura investicija prikazana je u sljedećem grafikonu:





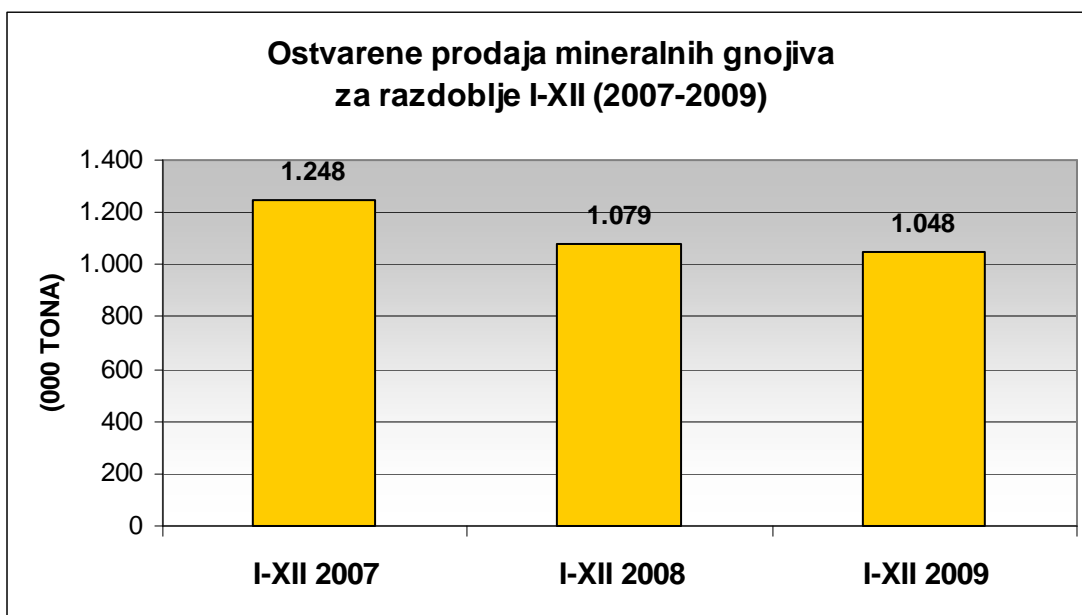
#### 4. OSTVARENA PROIZVODNJA I PRODAJA

U razdoblju I-XII 2009. godine ostvarena je proizvodnja:

- **mineralnih gnojiva** 957,3 tisuća tona
- **čade** 4,0 tisuća tona
- **proizvoda od glina** 22,1 tisuća tona
- **proizvoda PC TGUS** 0,7 tisuća tona

U skladu s ostvarenjem plana proizvodnje, raspoloživim zalihama i tržišnim mogućnostima ostvareni su slijedeći prodajni rezultati:

- **mineralnih gnojiva** 1.047,5 tisuća tona
- **čade** 5,6 tisuća tona
- **proizvoda od glina** 22,1 tisuća tona
- **proizvoda PC TGUS (+ kemikalije)** 5,8 tisuća tona

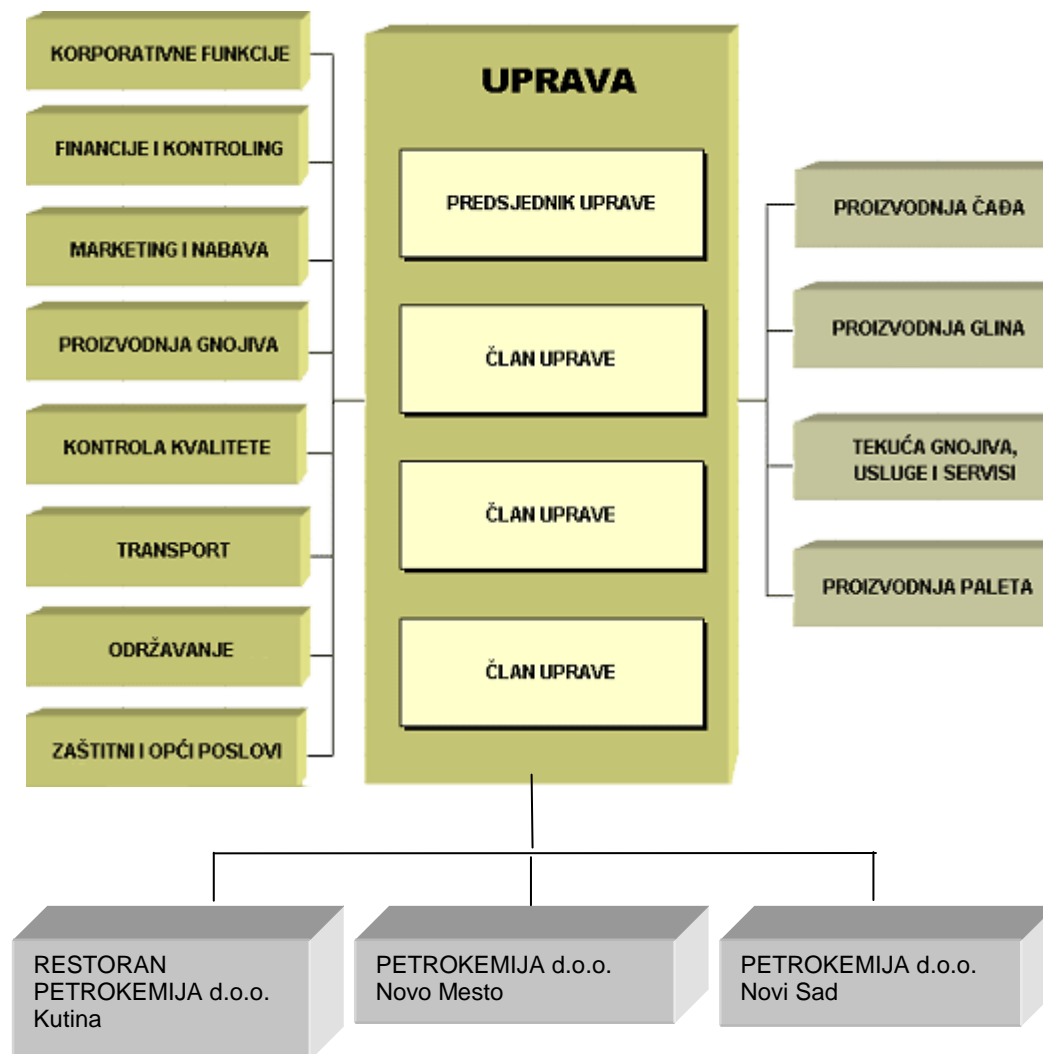


## 5. SHEMA ORGANIZACIJE I KADROVSKI POTENCIJAL

Petrokemija d.d. primjenjivala je u 2009. godini shemu organizacije utvrđenu u 2007. i 2008. godini i u tom segmentu poslovanja nije bilo značajnijih promjena.

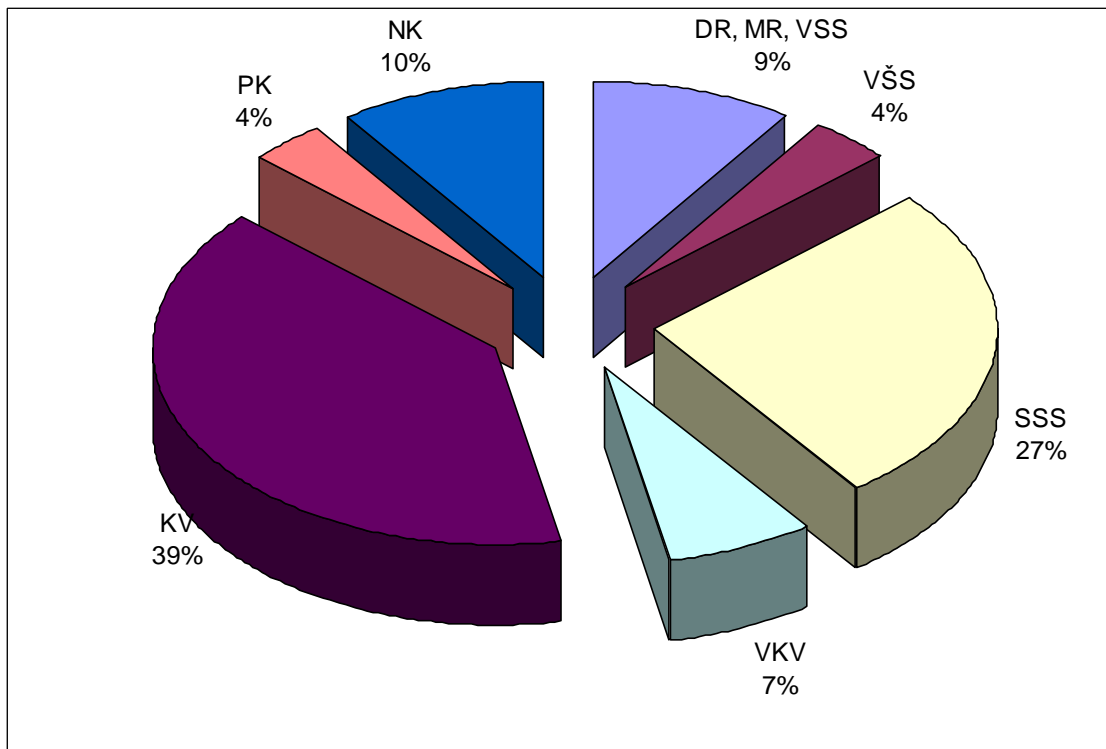
Grupu Petrokemija predstavljaju matično društvo Petrokemija d.d. Kutina i društva kćeri:

- Restoran Petrokemija d.o.o. Kutina,
- Petrokemija d.o.o. Novi Sad i
- Petrokemija d.o.o. Novo Mesto.



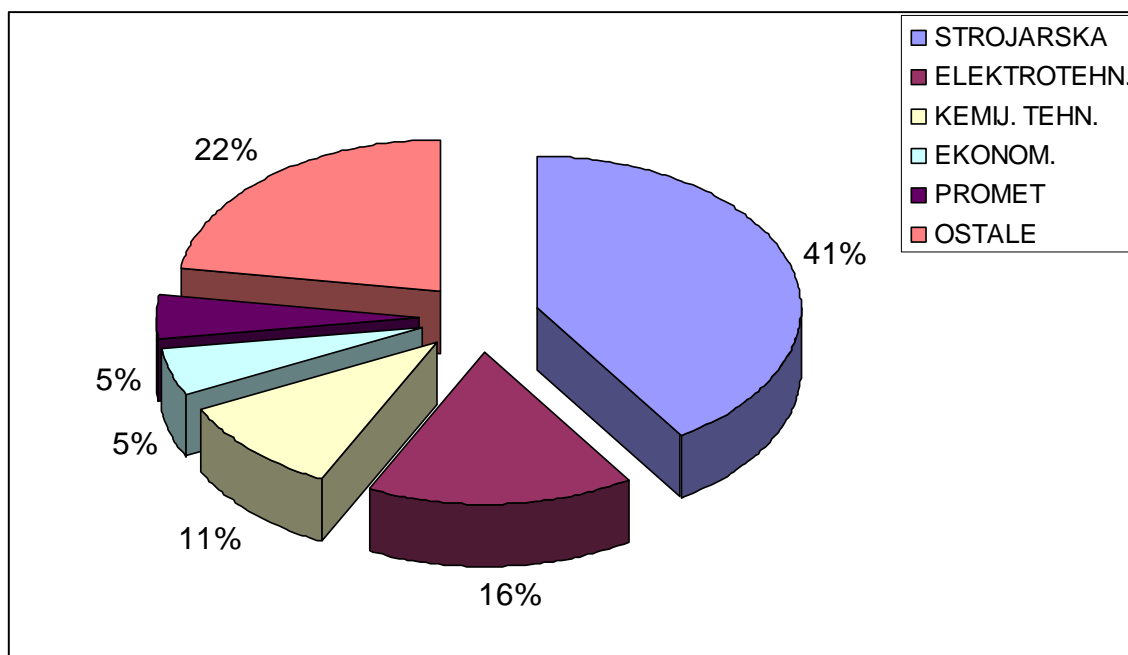
Na 31.12.2009. godine Petrokemija d.d. imala je 2.371 radnika, a društva kćeri, članice Grupe Petrokemija imale su ukupno 9 radnika, što daje ukupan broj od 2.380 zaposlenih. Visoka kvalifikacijska struktura odgovara složenosti proizvodnih i ostalih sustava koje Društvo koristi. U 2009. godini nije bilo značajnih promjena u strukturi srednjeg i visokog menadžmenta, a broj zaposlenih je kroz program stimulativnih otpremnina smanjen za 10,5%. Veći dio otpremnina isplaćen je u zadnjem tromjesečju 2009.g., što je utjecalo na povećanje gubitka u četvrtom tromjesečju.

## ZAPOSLENI PO STVARNIM KVALIFIKACIJAMA:



Struktura zaposlenih po strukama ukazuje na činjenicu da Petrokemija u svom poslovanju ima organizirano održavanje proizvodnih i pratećih postrojenja, kao i druge prateće službe kao što je transport, koji mora udovoljiti zahtjevima dopreme sirovina i otpreme gotovih proizvoda u količinama koje se kreću 1,5 do 2 milijuna tona godišnje (doprema sirovina i otprema gotovih proizvoda).

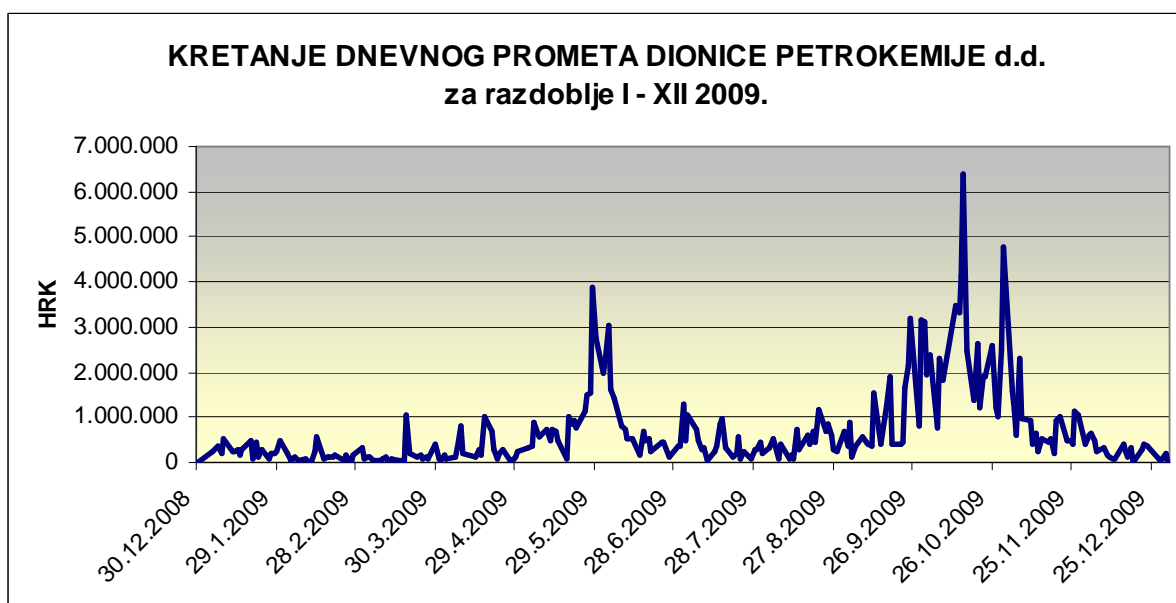
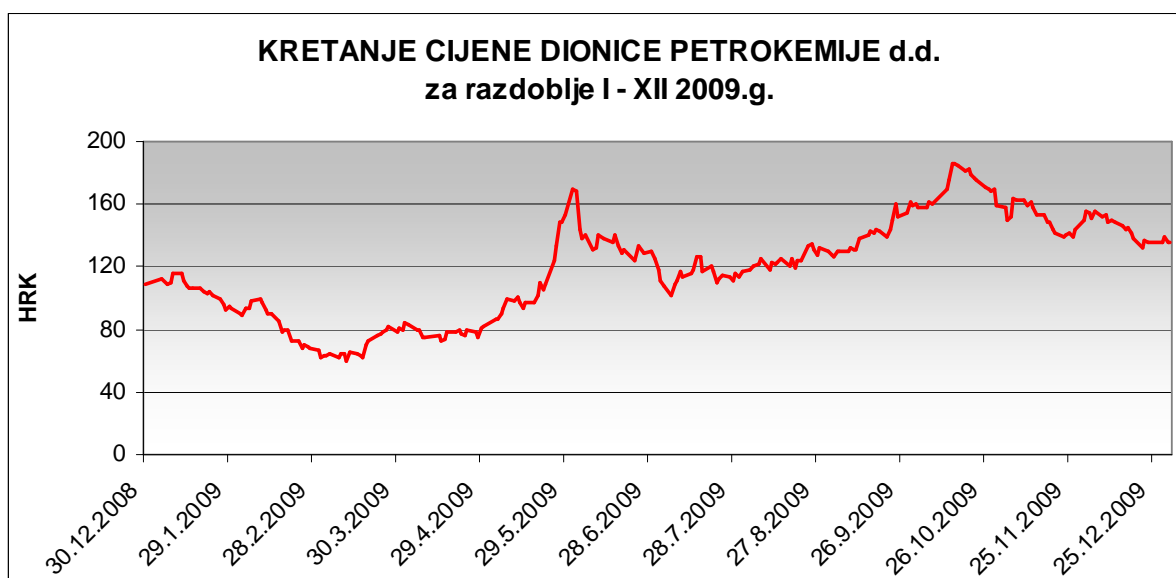
## ZAPOSLENI PO STRUKAMA:



## 6. TRGOVANJE I KRETANJE CIJENE DIONICE PETROKEMIJE d.d.

Na kraju prosinca 2008. godine vrijednost dionice iznosila je 108,50 kuna, dok je 31. prosinca 2009.g. imala cijenu 136,00 kuna. Promet dionicama tijekom 2009.g. iznosio je na Zagrebačkoj burzi 169,6 milijuna kuna, uz oscilacije u cijeni nastale uglavnom pod utjecajem globalne financijske krize i ostvarenih financijskih rezultata.

Tijekom 2008.g. provedene su aktivnosti na realizaciji Sporazuma iz 1998. godine zaključenog između Vlade RH i Sindikata EKN, HUS i Udruge branitelja domovinskog rata, u skladu s kojim se sadašnjim i bivšim radnicima te umirovljenicima Društva pod povoljnijim uvjetima prodalo 414.228 dionica ili 12,398% od ukupnog broja dionica Društva. Glavna skupština Društva ovlastila je 14. siječnja 2009.g. Upravu Društva da može otkupiti 2.020 neprodanih dionica (do ukupno raspoloživih 416.248 dionica) kao trezorske dionice. Do dana usvajanja ovog izvješća stjecanje navedenih dionica nije izvršeno.



Sukladno odredbama Zakona o tržištu kapitala, Petrokemija je iz kotacije Javnih dioničkih društava prešla u kotaciju Redovno tržište, a od 29. rujna tekuće godine Petrokemija d.d. kotira na Službenom tržištu Zagrebačke burze.

## 7. ZAŠTITA OKOLIŠA ZA I-XII 2009.g.

Petrokemija d.d. sa svojim osnovnim djelatnostima proizvodnje mineralnih gnojiva, čađa i proizvoda na bazi bentonitnih glina ima značajan utjecaj na okoliš. Sustav upravljanja okolišem Petrokemije d.d. usklađen je i certificiran prema normi ISO 14001:2004. Sveukupni je cilj Petrokemije d.d. poboljšavati uspješnost sustava upravljanja okolišem za postizanje učinkovitije zaštite okoliša i sprječavanja onečišćavanja okoliša.

Glavni aspekti okoliša su emisije onečišćujućih tvari u zrak i vode i postupanje s otpadom. Detaljna izvješća o zaštiti okoliša i utjecajima proizvodnih aktivnosti Petrokemije d.d. na okoliš izrađuju se sukladno propisima na godišnjoj razini. Slijedi sumarni prikaz ostvarenih pokazatelja upravljanja okolišem za razdoblje 1. do 12. mjesec 2009.g. po glavnim aspektima okoliša.

### 1. Emisije onečišćujućih tvari u zrak i kakvoća zraka na području Kutine

U ukupnoj emisiji u zrak iz Petrokemije d.d., prema podacima iz 2008.g., najzastupljeniji su staklenički plinovi, ugljikov dioksid, didušikov oksid i metan ( $\text{CO}_2$ ,  $\text{N}_2\text{O}$  i  $\text{CH}_4$ ) s učešćem od oko 99%. Što se tiče emisije ostalih karakterističnih onečišćenja (amonijak -  $\text{NH}_3$ , sumporov dioksid -  $\text{SO}_2$ , dušikov dioksid -  $\text{NO}_2$ , sumporovodik -  $\text{H}_2\text{S}$ , plinoviti fluoridi - HF, prašina), tj. bez emisije stakleničkih plinova i ugljikova monoksida (CO), u ukupnoj emisiji tih onečišćenja iz tehnoloških procesa Petrokemije d.d. najzastupljeniji su bili amonijak i dušikovi oksidi s udjelom od 36% i 33%.

Mjerenje emisija provodi se pojedinačnim odnosno povremenim mjerenjima tijekom kalendarske godine, izuzev emisija iz postrojenja: Energana, Sumporna kiselina, Amonijak i Proizvodnja čađe, koje se sukladno propisu prate kontinuiranim automatskim mjerenjima. Praćenje kakvoće zraka na području Kutine provodi se kontinuirano automatskim i poluautomatskim metodama.

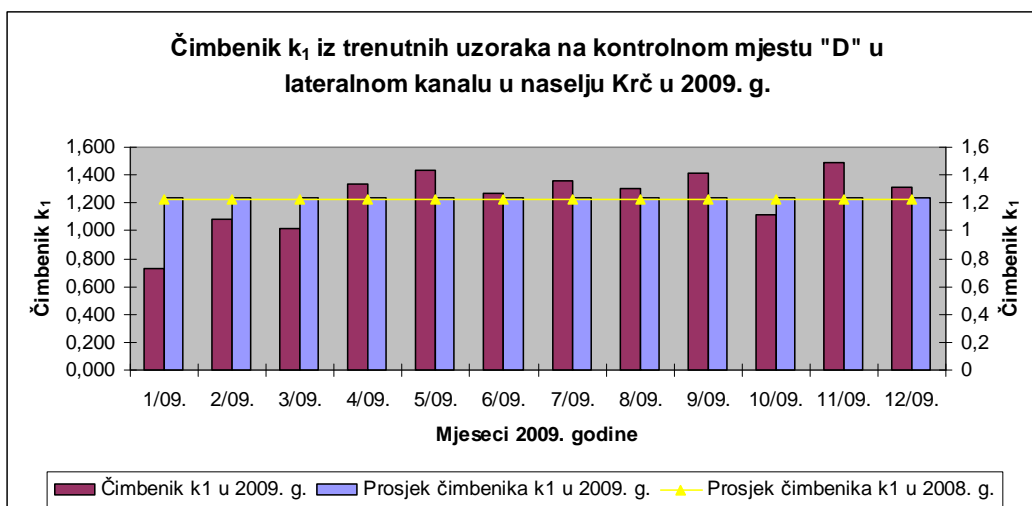
U razdoblje od 1. do 12. mjeseca 2009.g., a temeljem rezultata praćenja kakvoće zraka na šest mjernih postaja lokalne mreže za sedam onečišćujućih tvari ( $\text{NH}_3$ ,  $\text{SO}_2$ ,  $\text{NO}_2$ ,  $\text{H}_2\text{S}$ , HF, dim i taložna tvar), utvrđeno je 4 prekoračenja granične 24-satne vrijednosti za amonijak na mjernom mjestu K2 (Vatrogasni dom). Unatoč tome kakvoća zraka utvrđena mjerenjima lokalne mreže bila je 1.kategorije (čist ili neznatno onečišćen zrak) za sve onečišćujuće tvari.

U istom razdoblju temeljem neslužbenih rezultata mjerenja Državne mjerne postaje *Kutina-1* utvrđena je 1.kategorija kakvoće zraka za sve mjerene onečišćujuće tvari izuzev za amonijak i lebdeće čestice promjera ispod  $10\mu\text{m}$  ( $\text{PM}_{10}$ ) za koje je utvrđena 2. kategorija kakvoće zraka (umjereno onečišćen zrak). Za amonijak je bilo 12 prekoračenja granične 24-satne vrijednosti, što je iznad dozvoljenog broja od 7 prekoračenja za 1.kategoriju kakvoće zraka, a za  $\text{PM}_{10}$  bilo je ukupno 47 prekoračenja granične 24-satne vrijednosti i 29 prekoračenja tolerantne 24-satne vrijednosti, dok se tolerira 35 pojava prekoračenja graničnih i 35 pojava prekoračenja tolerantnih vrijednosti u kalendarskoj godini za 1. odnosno 2.kategoriju kakvoće zraka. Za sumporovodik su bila utvrđena 2 prekoračenja satnih graničnih vrijednosti što je unutar dozvoljenog broja od 7 prekoračenja za kalendarsku godinu za 1.kategoriju kakvoće.

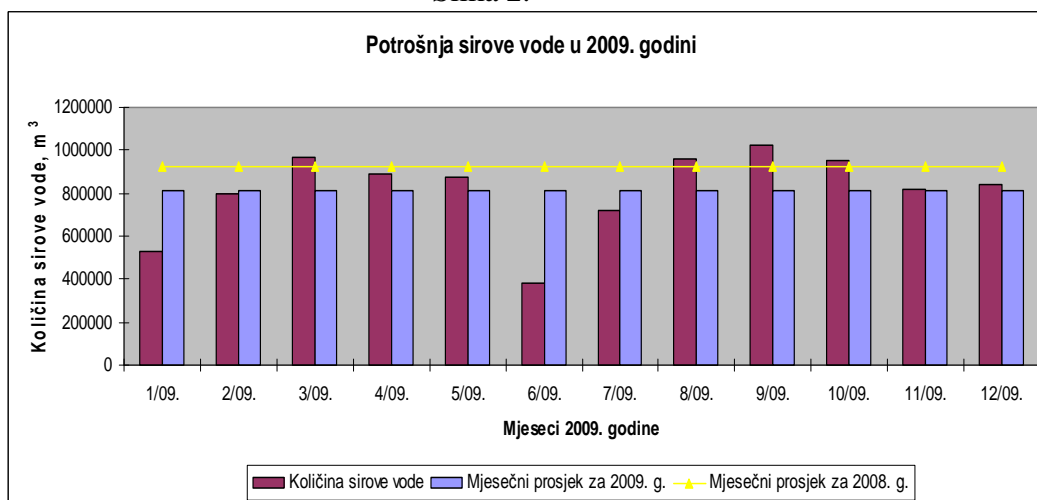
## 2. Upravljanje vodama

U razdoblju od 1. do 12. mjeseca 2009.g. vrijednost prosječnog čimbenika  $k_1$  za trenutne uzorke veća je od prosjeka za 2008.g. za 1,5%, što se ne smatra bitnim pogoršanjem stanja otpadnih voda (Slika 1.), dok je potrošnja sirove vode smanjena za 12% iz razloga ostvarene manje proizvodnje gnojiva (Slika 2.).

Slika 1.



Slika 2.



## 3. Upravljanje otpadom

Nastali proizvodni otpad (npr. fosfogips i kalcijev fluorid), odlagan je na odlagalište *fosfogipsa* sukladno važećoj Dozvoli, a ostale vrste otpada predavane su ovlaštenim sakupljačima i obrađivačima.

## 8. GLAVNA OBILJEŽJA POSLOVANJA U SLIJEDEĆEM RAZDOBLJU

Planom poslovanja za 2010.g. predviđen je brži rast ukupnih prihoda od rashoda te ostvarenje dobiti od 1,6 mln kuna, pod uvjetom da se uspije dogovoriti s dobavljačem obostrano prihvatljiv rast cijene plina (do 15% više od ostvarenja 2009.g.). Ocjena je Uprave Petrokemije d.d. da će zbog tržišne situacije - pad BDP-a i aktivnosti u realnom sektoru u Hrvatskoj i zemljama regije, gdje je Petrokemija značajan izvoznik, biti vrlo teško ostvariti pozitivne pomake u poslovanju. Realniju procjenu poslovanja u slijedećim godinama moći će se dati nakon definiranja cijene plina za ovu i naredne godine.

Nakon remonta postrojenja, koji je upravo u tijeku, u veljači se očekuje start postrojenja, kako bi se osigurale dovoljne količine gnojiva za proljetnu sjetvu 2010. godine. Naglasak će i dalje biti na domaćem i tržištima susjednih zemalja, na kojima je Petrokemija tradicionalno nazočna. Brojni čimbenici utjecat će na mjesečnu dinamiku i operativno planiranje količina prodaje na domaćem tržištu i u izvozu.

Ostali elementi operativnog poslovanja – zaposlenost i plaće značajno su smanjeni, dio postrojenja je još uvijek u zastoju zbog tržišnih razloga, a tekuća likvidnost održava se uz potporu poslovnih banaka, HBOR-a i izdavanjem komercijalnih zapisa.

## 9. ZNAČAJNIJI FINANCIJSKI RIZICI U 2010.G.

Ukupno sagledavanje poslovne pozicije Petrokemije d.d. u 2010.g. karakteriziraju brojni parametri, čije učinke je vrlo složeno ocijeniti, a prema sadašnjoj tržišnoj situaciji posebnu pozornost zaslužuju slijedeći rizici:

- Petrokemija d.d. ima visoku ovisnost rezultata o kretanju cijena mineralnih gnojiva i sirovina za njihovu proizvodnju na svjetskom tržištu, tečaju kune prema USD i EUR-u i njihovom međuodnosu.
- Trenutno su u tijeku pregovori oko novog ugovora za snabdijevanje plinom s INA Industrijom nafte d.d. Zagreb, odnosno njihovom tvrtkom Prirodni plin d.o.o.. Ukoliko se ugovori način izračuna cijene koji sadrži formulu za tromjesečno određivanje cijene plina - vezanu uz tečaj USD i kretanje cijena naftnih derivata na svjetskom tržištu, to će biti dodatna izloženost promjeni tečaja kune i energenata na svjetskom tržištu.
- Nakon pada cijena gnojiva na svjetskom i regionalnom tržištu, do kojeg je došlo u zadnjem tromjesečju 2008. godine, cijene su ostale na niskoj razini u cijeloj 2009. godini, što je imalo za posljedicu negativan učinak na financijski rezultat u izvještajnom razdoblju.. Početkom 2010.g. pokazuju se znakovi oporavka prodajnih cijena gnojiva na svjetskom tržištu.
- Oscilacije cijena sirovina na svjetskom tržištu, koje su i do sada bile prisutne također pokazuju trend rasta, a imat će utjecaj na razinu materijalnih troškova u slijedećem razdoblju.
- Visoki troškovi obrtnog kapitala - zbog rasta kamatnih stopa i povećanja potrebnih kreditnih sredstava radi produljenja rokova naplate prodane robe na domaćem tržištu.
- Globalna financijska kriza i povezanost industrije gnojiva s promjenama na svjetskom tržištu hrane i energetske tržištu otvaraju određene rizike predviđanja poslovanja u 2010. i slijedećim godinama. Neke od procjena kretanja cijena na burzama poljoprivrednih proizvoda u SAD-u upućuju na rast tih cijena u 2010. godini, što otvara optimizam i u pogledu pozitivnih učinaka u poljoprivredi, a posredno i u prodaji gnojiva.

## 10. IZJAVA POSLOVODSTVA O ODGOVORNOSTI

Na temelju članaka 407. do 410. Zakona o tržištu kapitala (NN 88/08 i 146/08) Uprava Petrokemije d.d., Kutina, A. Vukovar 4, daje

### Izjavu posloводства o odgovornosti

Financijski izvještaji sastavljeni su u skladu s Međunarodnim standardima financijskog izvještavanja (MSFI). Financijski izvještaji su također u skladu s hrvatskim Zakonom o računovodstvu važećim na dan izdavanja ovih financijskih izvještaja.

Financijski izvještaji za razdoblje 1.1.2009. godine do 31.12.2009.g. daju istinit i vjeran prikaz financijskih pozicija Društva i rezultata njegova poslovanja i novčanih tokova, u skladu s primjenjivim računovodstvenim standardima.

Ovo izvješće može sadržavati određene izjave koje se odnose na budućnost poslovanja Petrokemije d.d. i Grupe Petrokemija, a koje se mogu prepoznati po uporabi izraza koji označavaju budućnost kao što su „će biti“, „planirano“, „očekivanja“, „predviđanja“ i slično, odnosno po izjavama o strategiji, planovima ili namjerama.

Navedene izjave odraz su trenutnih stavova Petrokemije d.d. o budućim događajima i podložne su određenim rizicima, nesigurnostima i pretpostavkama. Mnogi čimbenici mogu uzrokovati da stvarni rezultati, učinci ili postignuća Petrokemije d.d. ili Grupe Petrokemija budu znatno drugačiji od rezultata, učinaka ili postignuća koji su izraženi ili se naslućuju iz takvih izjava koje se odnose na budućnost.

Predsjednik Uprave Petrokemije d.d.  
Boris Mesarić, dipl.ing

Član Uprave Petrokemije d.d.  
Zdenka Krstanović, dipl.oec

**Privitak:** Godišnji financijski izvještaj poduzetnika - GFI-POD