



PETROKEMIJA, d.d.

Kutina, 30. listopada 2009.g.

TROMJESEČNO IZVJEŠĆE

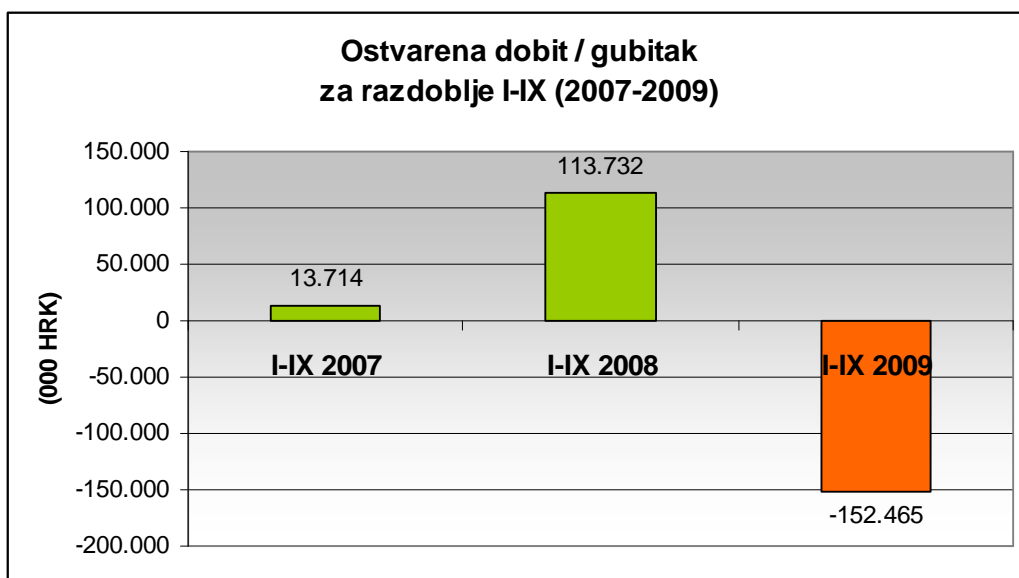
PETROKEMIJA d.d. KUTINA

GRUPA PETROKEMIJA

IZVJEŠĆE ZA RAZDOBLJE

I-IX 2009. GODINE

- Ostvarena proizvodnja 650 i prodaja 719 tisuća tona gnojiva
- Ostvareni ukupni prihodi 1.426 milijuna kuna
- Ostvareni gubitak 152,5 milijuna kuna (10,7% od ukupnih prihoda)
- Investirano 32 milijuna kuna
- Zaposleno 2.567 radnika



IZVJEŠĆE UPRAVE O STANJU DRUŠTVA ZA I –IX 2009.g.

1. OSTVARENI FINANCIJSKI REZULTATI PETROKEMIJE d.d.

Učinci globalne financijske krize, koja se ogleda i u smanjenoj aktivnosti realnog sektora te padu cijena poljoprivrednih proizvoda na svjetskom tržištu, a samim time i padom potražnje za mineralnim gnojivima, u prvih devet mjeseci tekuće godine imali su negativan učinak i na pad prihoda od prodaje gnojiva, čađe i ostalih proizvoda. U razdoblju I-IX 2009. godine Petrokemija d.d. ostvarila je ukupne prihode 1.426,3 milijuna kuna, ukupne rashode od 1.578,8 milijuna kuna te je iskazala gubitak u poslovanju od 152,5 milijuna kuna ili 10,7% od ukupnih prihoda. Gubitak u izvještajnom razdoblju rezultirao je iz pada prihoda od prodaje tj. nemogućnosti pokrivanja ukupne mase fiksnih troškova u nastalim uvjetima količinskog pada prodaje i niskih prodajnih cijena. Gubitak je cca 77,0 milijuna kuna veći od obračunate amortizacije, a pokazatelj EBITDA (dobit prije kamata, poreza i amortizacije) je negativan u iznosu od 60,7 milijuna kuna.

(HRK 000)

	I-IX 2009.	I-IX 2008.	Razlika	% promjene
Poslovni prihodi	1.398.839	2.263.611	-864.772	-38,20%
Poslovni rashodi	1.535.011	2.142.238	-607.227	-28,35%
EBITDA *	-60.739	196.232	-256.971	
Amortizacija	75.433	74.859	574	0,77%
Neto financijski prihodi/(rashodi)	-16.293	-7.642	-8.651	113,20%
Neto izvanredni prihodi/(rashodi)	0	0	0	
Dobit/gubitak prije oporezivanja	-152.465	113.732	-266.197	
Dugotrajna imovina	880.877	941.928	-61.051	-6,48%
Kratkotrajna imovina	842.190	1.172.416	-330.226	-28,17%
Kapital i rezerve	908.560	1.118.399	-209.839	-18,76%
Dugoročne obveze	0	30.000	-30.000	
Kratkoročne obveze + rezerviranja	814.507	965.945	-151.438	-15,68%

* EBITDA= dobit prije kamata, poreza, deprecijacije i amortizacije

Financijski pokazatelji iskazani **po tromjesečjima** i kumulativno za prvih devet mjeseci 2009. godine:

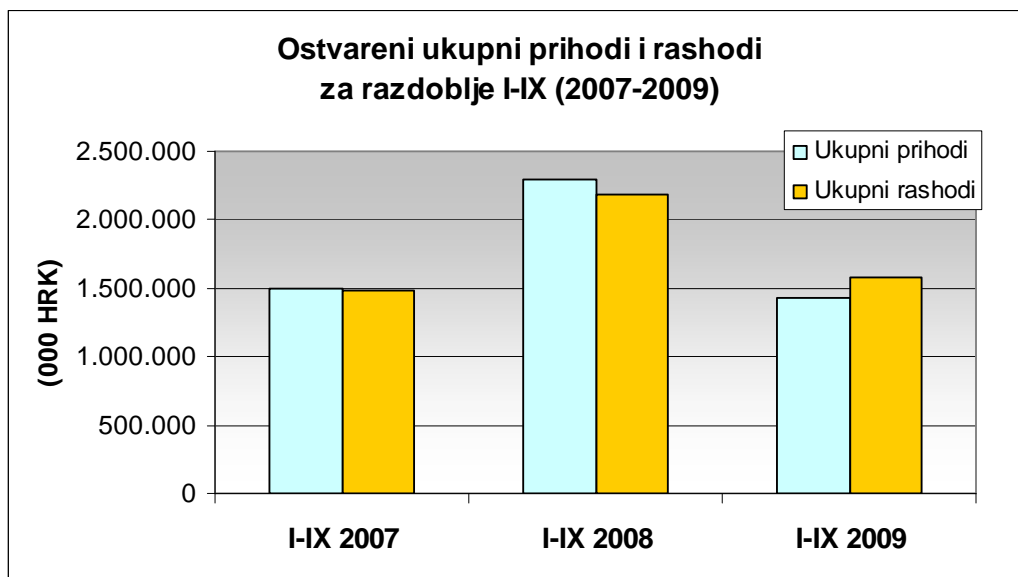
(HRK 000)

	I-VI 2009.	VII-IX 2009.	I-IX 2009.
Poslovni prihodi	1.077.406	321.433	1.398.839
Poslovni rashodi	1.111.685	423.326	1.535.011
EBITDA *	15.899	-76.638	-60.739
Amortizacija	50.178	25.255	75.433
Neto financijski prihodi/(rashodi)	12.582	-28.875	-16.293
Neto izvanredni prihodi/(rashodi)	0	0	0
Dobit/gubitak prije oporezivanja	-46.861	-105.604	-152.465

* EBITDA= dobit prije kamata, poreza, deprecijacije i amortizacije

U prvom tromjesečju pozitivnim učincima prodaje prenesenih zaliha iz 2008. godine ostvaren je minimalni pozitivan rezultat, no u drugom tromjesečju zbog visoke cijene sirovina i izostanka dijela prihoda od prodaje na domaćem tržištu i posebno u izvozu, ostvaren je gubitak. Ravnoteža ulazno izlaznih cijena i balansiranje ponude i potražnje za mineralnim gnojivima na domaćem, regionalnom i svjetskom tržištu postupno su se trebali uspostaviti koncem 2009., ali su dispariteti cijena potrajali duže od prethodnih procjena. Tijekom 2010. godine pokušati će se uspostaviti

normalne cjenovne odnose, ali na razini kvartalnih rezultata i dalje se mogu očekivati financijske oscilacije.



U odnosu na ostvareni rezultat u istom razdoblju prethodne godine došlo je do negativnog pomaka od 266,2 milijuna kuna zbog opisanih negativnih tržišnih trendova koje nosi globalna financijska kriza, čiji se učinci ogledaju kroz cjenovne oscilacije, smanjenje potražnje i na domaćem tržištu - produžavanje rokova naplate.

**RAČUN DOBITI I GUBITKA PETROKEMIJE d.d. KUTINA
(HRK 000)**

P O Z I C I J A	Petrokemija d.d. I-IX 2009.	Petrokemija d.d. I-IX 2008.
Ukupno poslovni prihodi	1 398 839	2 263 612
Ukupno poslovni rashodi	1 535 011	2 142 238
DOBIT /GUBITAK IZ REDOVNIH AKTIVNOSTI	-136 172	121 374
Ukupno financijski prihodi	27 466	29 651
Ukupno financijski rashodi	43 759	37 293
DOBIT /GUBITAK IZ FINANCIJSKIH AKTIVNOSTI	- 16 293	-7 642
UKUPNI PRIHODI	1 426 305	2 293 263
UKUPNI RASHODI	1 578 770	2 179 531
Dobit /Gubitak prije oporezivanja	-152 465	113 732
Porez na dobit	0	0
Dobit /Gubitak nakon oporezivanja	-152 465	113 732

BILANCA PETROKEMIJE d.d. KUTINA
(HRK 000)

P O Z I C I J A	Petrokemija d.d. 30.9. 2009.	Petrokemija d.d. 30. 9. 2008.
Ukupno dugotrajna imovina	880 877	941 928
Ukupno kratkotrajna imovina	836 801	1 172 416
Plaćeni troškovi i obračunati prihodi	5 389	0
UKUPNA AKTIVA	1 723 067	2 114 344
Ukupno kapital	908 560	1 118 399
Dugoročne obveze	0	30 000
Ukupno kratkoročne obveze	806 183	819 495
Obračunati troškovi i odgođeni prihodi	8 324	146 450
UKUPNA PASIVA	1 723 067	2 114 344

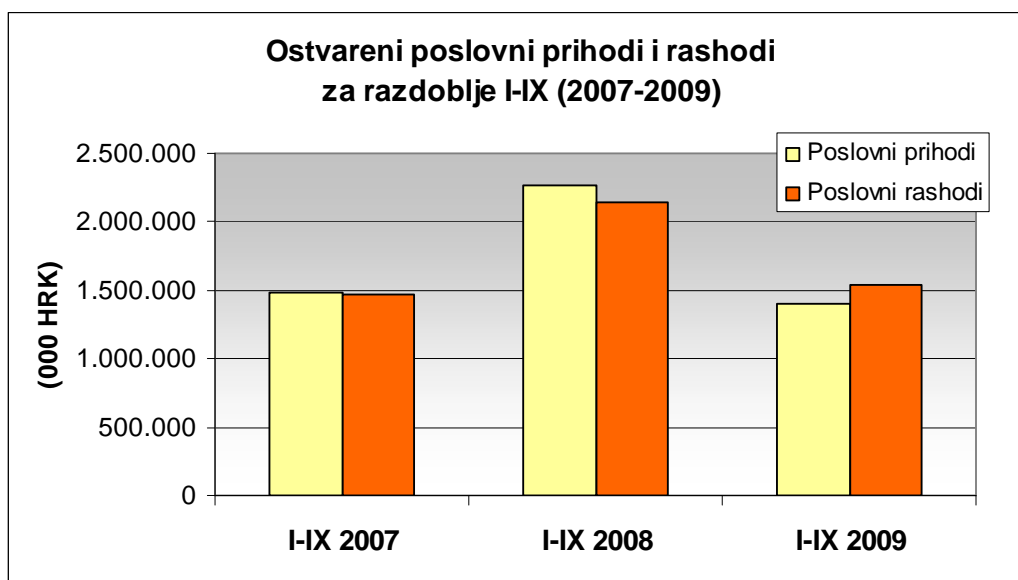
Zimski zastoj u PC Proizvodnja gnojiva u siječnju 2009. godine iskorišten je za provođenje remonta, a tijekom ljetnih mjeseci izveden je dio remonta onih dijelova tehnoloških postrojenja koja se nisu mogla realizirati zbog nepovoljnih vremenskih uvjeta (niske temperature, izostanak minimalnih količina plina za grijanje zbog ukupne energetske situacije u Hrvatskoj i Europi izazvane zastojem isporuka plina iz Rusije).

U drugom i trećem tromjesečju plan proizvodnje najvažnijih proizvoda je tako prilagođen da zadovolji sve potrebe tržišta i osigura optimiziranje zaliha gotovih proizvoda, tako da je dio postrojenja povremeno bio u zastoj. Cilj je bio racionaliziranje korištenja obrtnih sredstava u ljetnim mjesecima. Naime, učinci globalne financijske krize uzrokuju produžavanje rokova naplate od kupaca, što znači i dodatni angažman obrtnih sredstava na financijskom tržištu. Poslovne banke imaju svoja ograničenja i kroz kamatne stope kreiraju visoku cijenu kapitala. Krajem svibnja Petrokemija je putem Privredne banke Zagreb izdala cca 100 milijuna kuna komercijalnih zapisa u cilju osiguranja izvora kratkoročnih obrtnih sredstava. Tijekom izvještajnog razdoblja obveze po komercijalnim zapisima uredno su izvršavane.

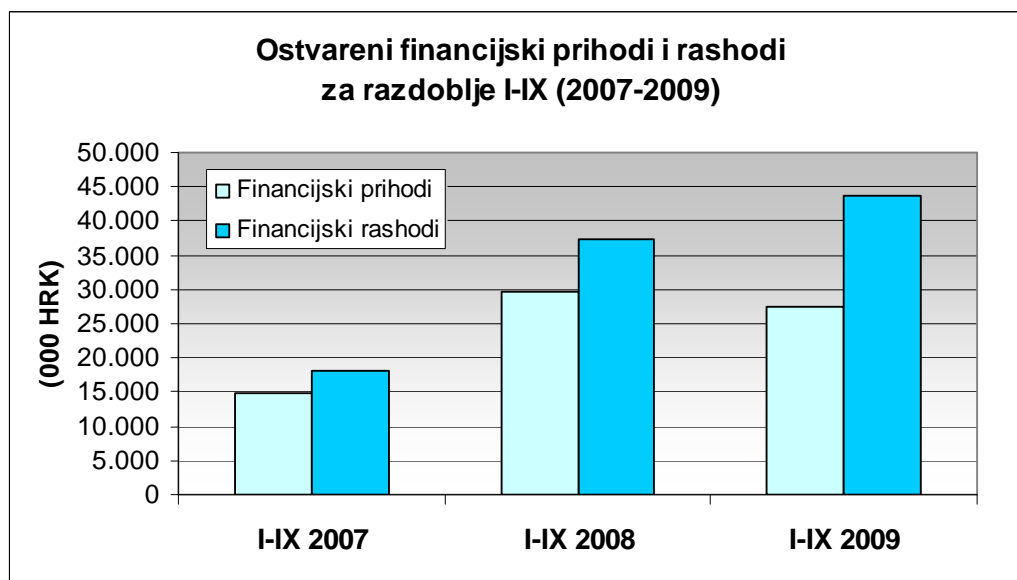
Kao posljedica smanjenih količina, pada prodajnih cijena i strukture prodaje po tržištima ostvareni su poslovni prihodi manji za 38,2% u odnosu na isto razdoblje prošle godine. Pad domaće potražnje za gnojivima povezan je s odnosom cijena repromaterijala i gotovih proizvoda u poljoprivredi (pad cijena osnovnih poljoprivrednih kultura na svjetskom tržištu). Uvoz gnojiva je još uvijek bio umjereno cjenovno neatraktivan – za prvih osam mjeseci 2009.g. uvezeno je cca 19,6 tisuća tona, što je oko 7% tržišnog udjela, od čega je dio asortimana koji Petrokemija ne proizvodi.

U izvještajnom razdoblju nastavljen je trend nestabilnosti ulazno-izlaznih cijena – cijena plina po tromjesečjima je padala ali je neizvjesna razina u 2010.g. Kod ostalih sirovina došlo je do pretežitog pada cijena, ali i pada prodajnih cijena gnojiva na svjetskom tržištu. Poslovni rashodi manji su za 28,4% u odnosu na isto razdoblje protekle godine radi manjih količina proizvodnje i

cijena osnovnih sirovina (osim plina koji je imao visoku cijenu). Ostali troškovi poslovanja imali su različite postotke rasta u odnosu na isto razdoblje prošle godine.



Financijski rashodi veći su za 17,3% u odnosu na isto razdoblje protekle godine. Gubitak iz financijskih odnosa u iznosu 16,3 milijuna kuna ostvaren je kao rezultat znatnog rasta kamata na kratkoročne kredite, ali i porasta tečajnih razlika (promjene tečaja USD-a i EUR-a). Pozitivne tečajne razlike imaju udjel 46% u financijskim prihodima, a 54% čine prihodi od kamata i ostali financijski prihodi. Negativne tečajne razlike imaju udjel 58% u financijskim rashodima, a 42% su troškovi kamata i ostali financijski rashodi.



2. OSTVARENI FINACIJSKI REZULTATI GRUPE PETROKEMIJA

Nakon provedene konsolidacije financijskih rezultata Petrokemije d.d. i društava kćeri Restorana Petrokemija d.o.o. Kutina i Petrokemija d.o.o. Novi Sad te Petrokemija d.o.o. Novo Mesto, dobiva se slijedeći financijski rezultat:

- Ukupni prihodi 1 426,2 mln kuna,
- Ukupni rashodi 1 578,6 mln kuna,
- Gubitak prije oporezivanja - 152,4 mln kuna.

Kao što se vidi iz podataka u tablicama računa dobiti i gubitka i bilance, društva kćeri nemaju značajnog utjecaja na rezultat Grupe Petrokemija.

Poslovni rezultati društava kćeri u 100%-tnom vlasništvu:

Opis	Ostvareno I-VI 2009..	Ostvareno VII-IX 2009.	Ostvareno I-IX 2009.	(000 kuna)	
				Ostvareno I-IX 2008.	Ind 4/5
1	2	3	4	5	6
RESTORAN PETROKEMIJA d.o.o.					
UKUPNI PRIHODI	1.353	463	1 816	2.045	88,8
UKUPNI RASHODI	1.332	527	1 859	1.835	101,3
BRUTO DOBIT /GUBITAK	21	-64	-43	210	
PETROKEMIJA d.o.o. Novi Sad					
UKUPNI PRIHODI	16.375	3 080	19 455	25.860	75,2
UKUPNI RASHODI	15.682	2 941	18 623	25.347	73,5
BRUTO DOBIT	693	139	832	513	162,2
PETROKEMIJA d.o.o. Novo Mesto					
UKUPNI PRIHODI	384	176	560	118	474,5
UKUPNI RASHODI	371	140	511	115	444,3
BRUTO DOBIT	13	36	49	3	

KONSOLIDIRANI RAČUN DOBITI I GUBITKA
(000 kuna)

POZICIJA	Grupa Petrokemija I-IX 2009.	Grupa Petrokemija I-IX 2008.
Ukupno poslovni prihodi	1 399 527	2.263.869
Ukupno poslovni rashodi	1 535 045	2.141.925
DOBIT /GUBITAK IZ REDOVNIH AKTIVNOSTI	-135 518	121.944
Ukupno financijski prihodi	26 630	29.585
Ukupno financijski rashodi	43 577	37.071
DOBIT /GUBITAK IZ FINACIJSKIH AKTIVNOSTI	-16 947	-7.486
UKUPNI PRIHODI	1 426 157	2.293.454
UKUPNI RASHODI	1 578 622	2.178.996
Dobit /Gubitak/ prije oporezivanja	-152 465	114.458
Porez na dobit		26
Dobit /Gubitak/ nakon oporezivanja		114.432

KONSOLIDIRANI RAČUN DOBITI I GUBITKA – tromjesečni rezultati
(000 kuna)

P O Z I C I J A	Grupa Petrokemija		
	I-VI 2009.	VII-IX 2009.	I-IX 2009.
Ukupno poslovni prihodi	1.078.974	320 553	1 399 527
Ukupno poslovni rashodi	1.112.644	422 401	1 535 045
DOBIT /GUBITAK IZ REDOVNIH AKTIVNOSTI	-33.670	-101 848	-135 518
Ukupno financijski prihodi	17.703	8 927	26 630
Ukupno financijski rashodi	30.823	12 754	43 577
DOBIT /GUBITAK IZ FINANCIJSKIH AKTIVNOSTI	-13.120	-3 827	-16 947
UKUPNI PRIHODI	1.096.677	329 480	1 426 157
UKUPNI RASHODI	1.143.467	435 155	1 578 622
Dobit /Gubitak/ prije oporezivanja	-46.790	-105 675	-152 465
Porez na dobit	71		
Dobit /Gubitak/ nakon oporezivanja	-46.861		

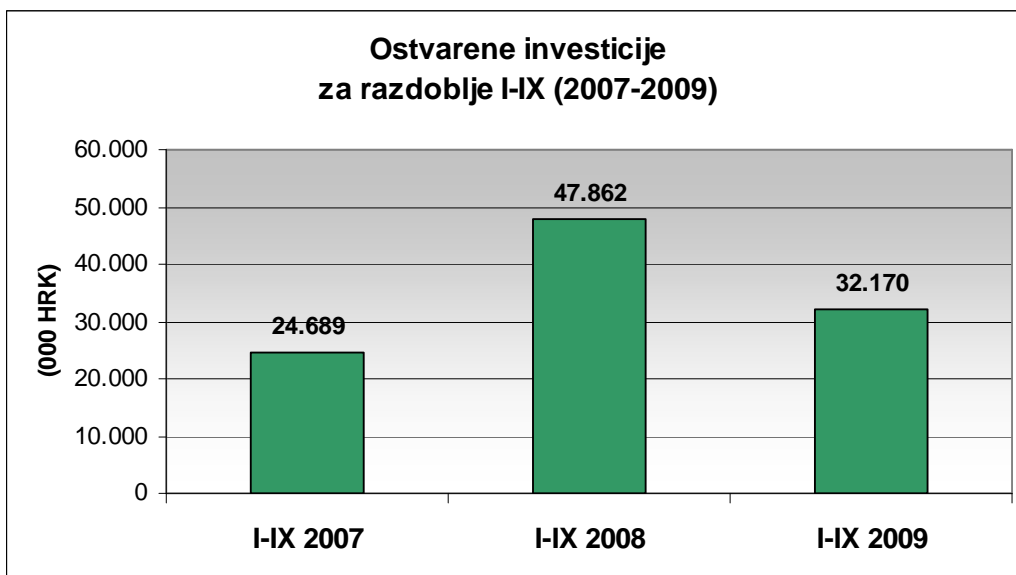
KONSOLIDIRANA BILANCA
(000 kuna)

P O Z I C I J A	Grupa Petrokemija	
	30.9. 2009.	30. 9. 2008.
Ukupno dugotrajna imovina	874 210	935 174
Ukupno kratkotrajna imovina	841 455	1.176 685
Plaćeni troškovi i obračunati prihodi	5 394	354
UKUPNA AKTIVA	1 721 059	2 112 213
Ukupno kapital	908 735	1 118 813
Dugoročne obveze	0	30 000
Ukupno kratkoročne obveze	804 000	816 949
Obračunati troškovi i odgođeni prihodi	8 324	146 451
UKUPNA PASIVA	1 721 059	2 112 213

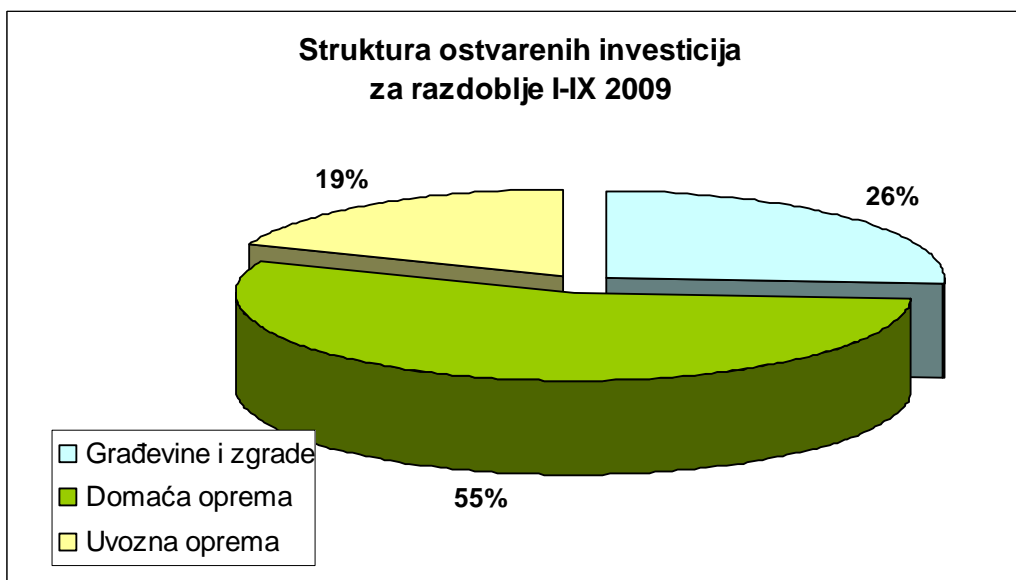
3. INVESTICIJE

Ostvarene investicije u prvih devet mjeseci 2009.g. iznose 32,2 milijuna, što je približno dvije trećine razine istog razdoblja prethodne godine. U odnosu na ranije godine, planirano je znatno povećanje investicija u zaštiti okoliša i poboljšanju kondicije postrojenja, ali će intenzitet investiranja ovisiti o raspoloživosti izvora financiranja.

Od navedenog iznosa 30,7 milijuna kuna odnosi se na Maticu – proizvodnja gnojiva i prateće službe, 1,3 milijuna kuna na PC Proizvodnja čađa i 0,1 milijuna kuna na PC Proizvodnja glina.



Tehnička struktura investicija prikazana je u slijedećem grafikonu:



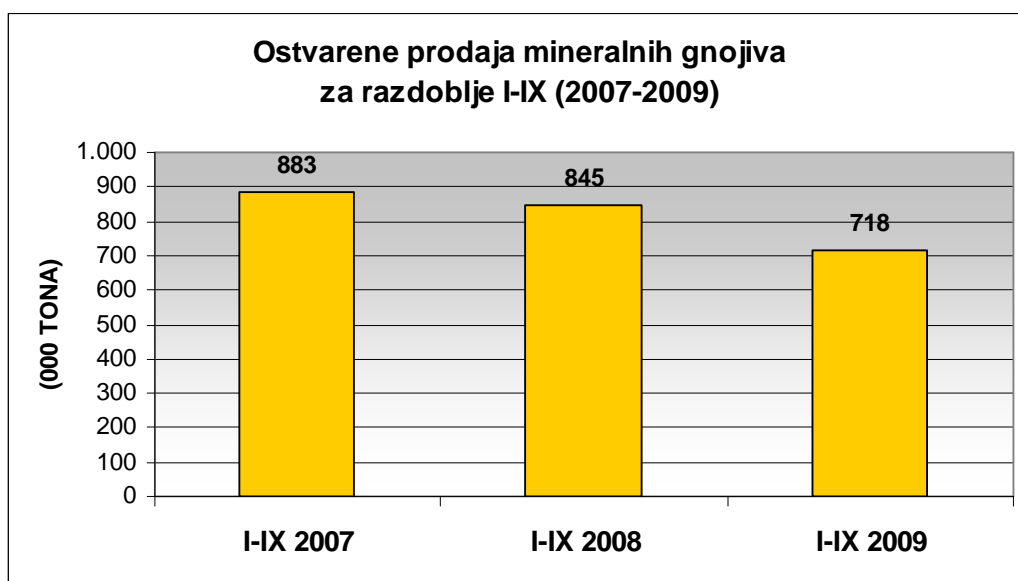
4. OSTVARENA PROIZVODNJA I PRODAJA

U razdoblju I-IX 2009. godine ostvarena je proizvodnja:

- **mineralnih gnojiva** 649,5 tisuća tona
- **čade** 4,0 tisuća tona
- **proizvoda od glina** 16,2 tisuća tona
- **proizvoda PC TGUS** 0,6 tisuća tona

U skladu s ostvarenjem plana proizvodnje, raspoloživim zalihama i tržišnim mogućnostima ostvareni su slijedeći prodajni rezultati:

- **mineralnih gnojiva** 718,8 tisuća tona
- **čade** 5,5 tisuća tona
- **proizvoda od glina** 16,6 tisuće tona
- **proizvoda PC TGUS (+ kemikalije)** 4,3 tisuća tona

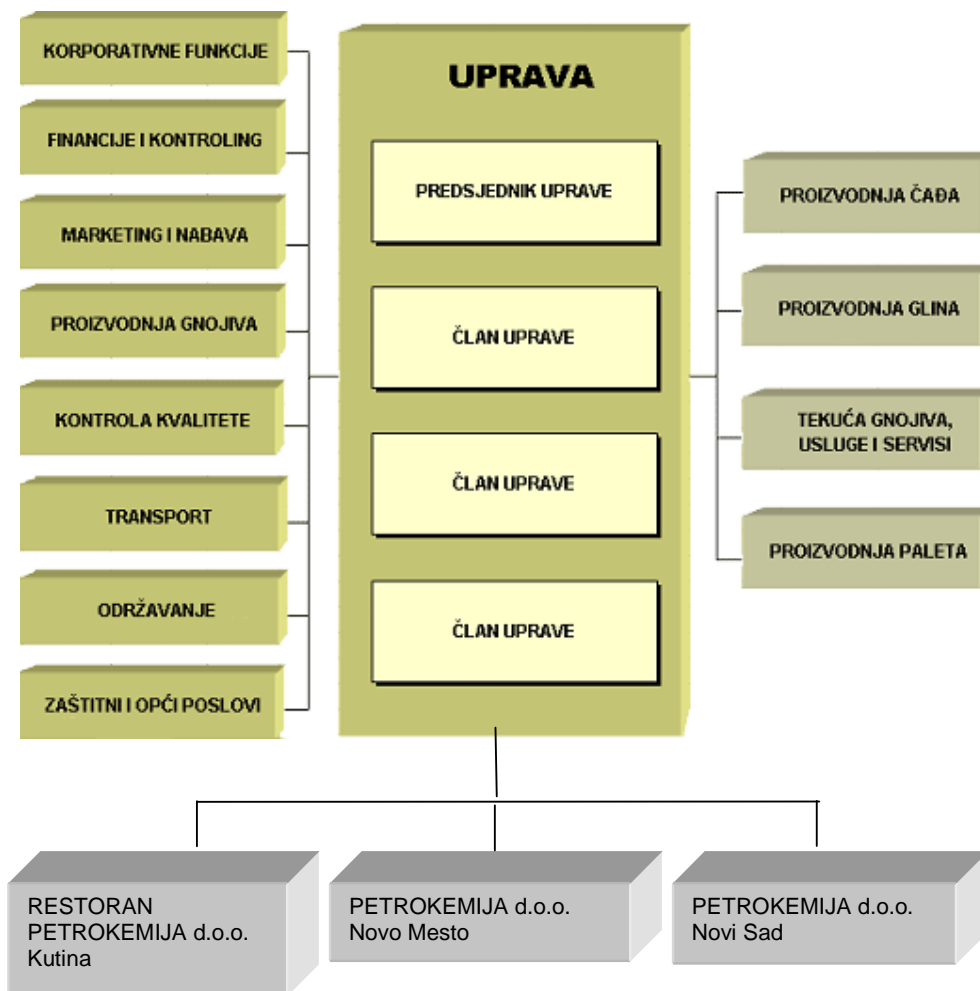


5. SHEMA ORGANIZACIJE I KADROVSKI POTENCIJAL

Petrokemija d.d. primjenjivala je u prvom polugodištu 2009. godine shemu organizacije utvrđenu u 2007. i 2008. godini i u tom segmentu poslovanja nije bilo značajnijih promjena.

Grupu Petrokemija predstavljaju matično društvo Petrokemija d.d. Kutina i društva kćeri:

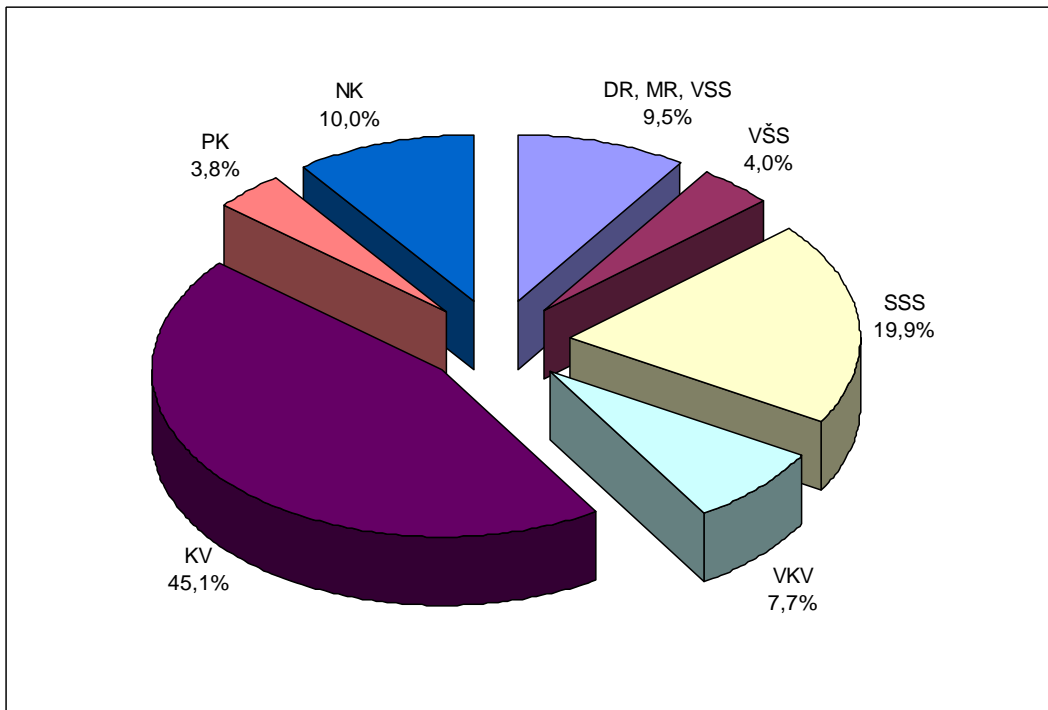
- Restoran Petrokemija d.o.o. Kutina,
- Petrokemija d.o.o. Novi Sad i
- Petrokemija d.o.o. Novo Mesto.



Na 30.09.2009. godine Petrokemija d.d. imala je 2.567 radnika, od čega 2.366 na neodređeno vrijeme i 201 na određeno vrijeme. Visoka kvalifikacijska struktura odgovara složenosti proizvodnih i ostalih sustava koje Društvo koristi.

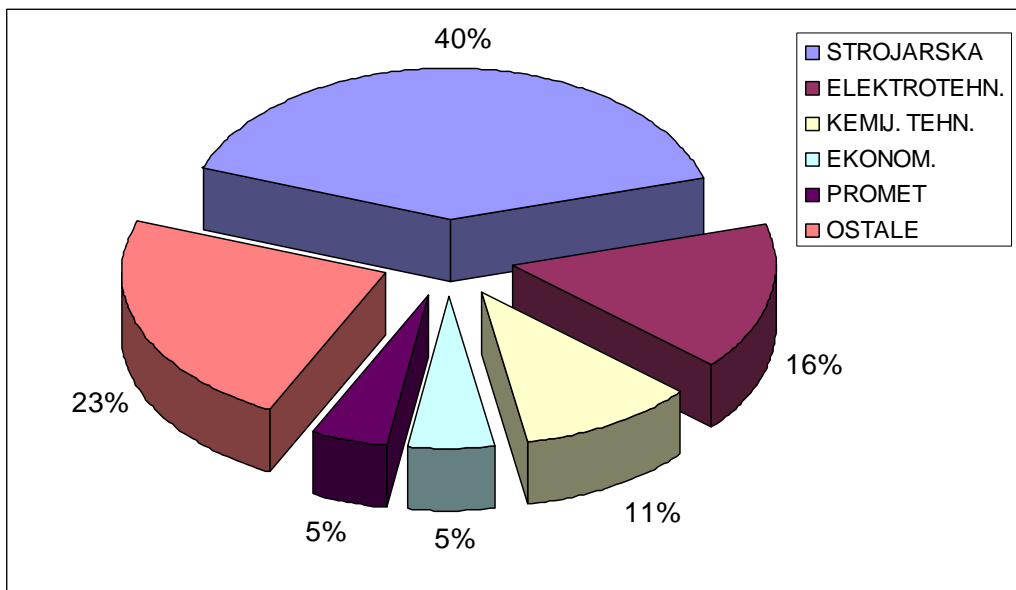
U prvih devet mjeseci 2009. godine nije bilo značajnih promjena u broju zaposlenih (smanjenje 3,1%), niti je bilo značajnih promjena u strukturi srednjeg i visokog menadžmenta.

ZAPOSLENI PO STVARNIM KVALIFIKACIJAMA:



Struktura zaposlenih po strukama ukazuje na činjenicu da Petrokemija u svom poslovanju ima organizirano održavanje proizvodnih i pratećih postrojenja, kao i druge prateće službe kao što je transport, koji mora udovoljiti zahtjevima dopreme sirovina i otprema gotovih proizvoda u količinama koje se kreću i do 2 milijuna tona godišnje (doprema sirovina i otprema gotovih proizvoda).

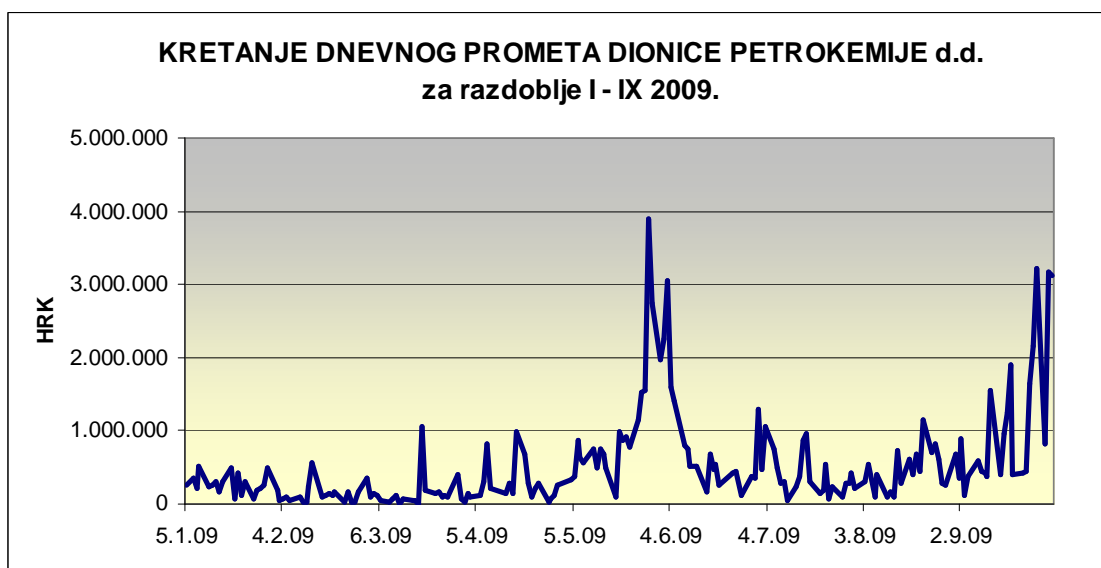
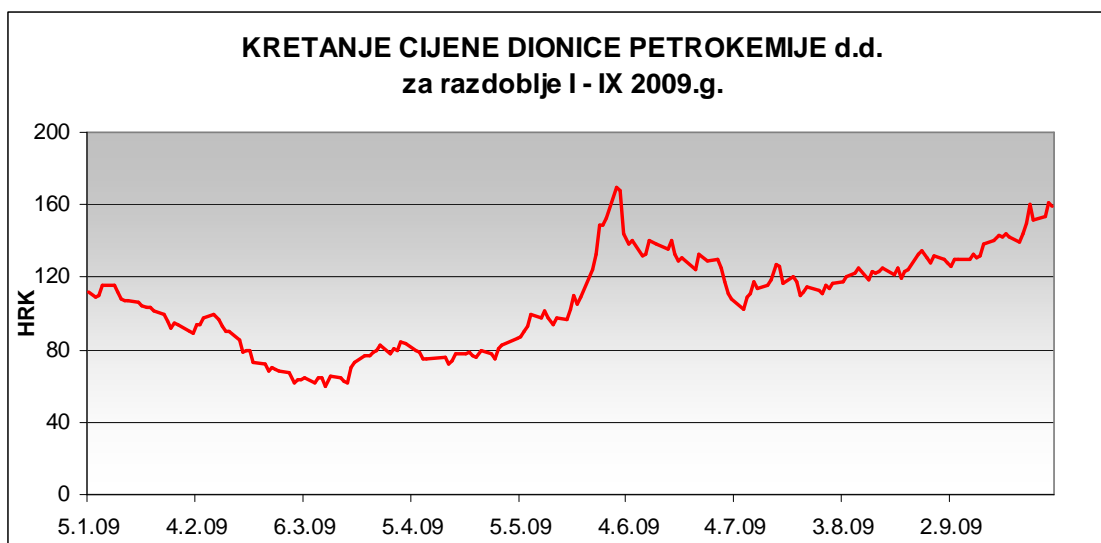
ZAPOSLENI PO STRUKAMA:



6. TRGOVANJE I KRETANJE CIJENE DIONICE PETROKEMIJE d.d.

Na kraju prosinca 2008. godine vrijednost dionice iznosila je 108,50 kuna, dok je 30. rujna imala cijenu 159,09 kuna. Promet dionicama tijekom prvih devet mjeseci 2009.g. iznosio je na Zagrebačkoj burzi 97,7 milijuna kuna, uz oscilacije u cijeni nastale uglavnom pod utjecajem globalne financijske krize.

Tijekom 2008.g. provedene su aktivnosti na realizaciji Sporazuma iz 1998. godine zaključenog između Vlade RH i Sindikata EKN, HUS i Udruge branitelja domovinskog rata, u skladu s kojim se sadašnjim i bivšim radnicima te umirovljenicima Društva pod povoljnijim uvjetima prodalo 414.228 dionica ili 12,398% od ukupnog broja dionica Društva. Glavna skupština Društva ovlastila je 14. siječnja 2009.g. Upravu Društva da može otkupiti 2.020 neprodanih dionica (do ukupno raspoloživih 416.248 dionica) kao trezorske dionice. Do dana usvajanja ovog izvješća stjecanje navedenih dionica nije izvršeno.



Sukladno odredbama Zakona o tržištu kapitala, Petrokemija je iz kotacije Javnih dioničkih društava prešla u kotaciju Redovno tržište, a od 29. rujna tekuće godine Petrokemija d.d. kotira na Službenom tržištu Zagrebačke burze.

7. ZAŠTITA OKOLIŠA ZA I-VI 2009.g.

Petrokemija d.d. sa svojim osnovnim djelatnostima proizvodnje mineralnih gnojiva, čađa i proizvoda na bazi bentonitnih glina ima značajan utjecaj na okoliš. Sustav upravljanja okolišem Petrokemije d.d. usklađen je i certificiran prema normi ISO 14001:2004. Sveukupni je cilj Petrokemije d.d. poboljšavati uspješnost sustava upravljanja okolišem za postizanje učinkovitije zaštite okoliša i sprječavanja onečišćavanja okoliša.

Glavni aspekti okoliša su emisije onečišćujućih tvari u zrak i vode i postupanje s otpadom. Detaljna izvješća o zaštiti okoliša i utjecajima proizvodnih aktivnosti Petrokemije d.d. na okoliš izrađuju se sukladno propisima na godišnjoj razini. Slijedi sumarni prikaz ostvarenih pokazatelja upravljanja okolišem za razdoblje 1. do 9. mjesec 2009.g. po glavnim aspektima okoliša.

1. Emisije onečišćujućih tvari u zrak i kakvoća zraka na području Kutine

U ukupnoj emisiji u zrak iz Petrokemije d.d., prema podacima iz 2008.g., najzastupljeniji su staklenički plinovi (CO_2 i CH_4) s učešćem od oko 99%. Što se tiče emisije ostalih karakterističnih onečišćenja iz tehnoloških procesa Petrokemije d.d., u ukupnoj emisiji tih onečišćenja (NH_3 , SO_2 , NO_2 , H_2S , HF , CH_4 , prašina) najzastupljeniji su amonijak i dušikovi oksidi s udjelom od 35% i 32%.

Mjerenje emisija provodi se pojedinačnim odnosno povremenim mjerenjima tijekom kalendarske godine sukladno propisu dok se praćenje kakvoće zraka na području Kutine provodi kontinuirano automatskim i poluautomatskim metodama.

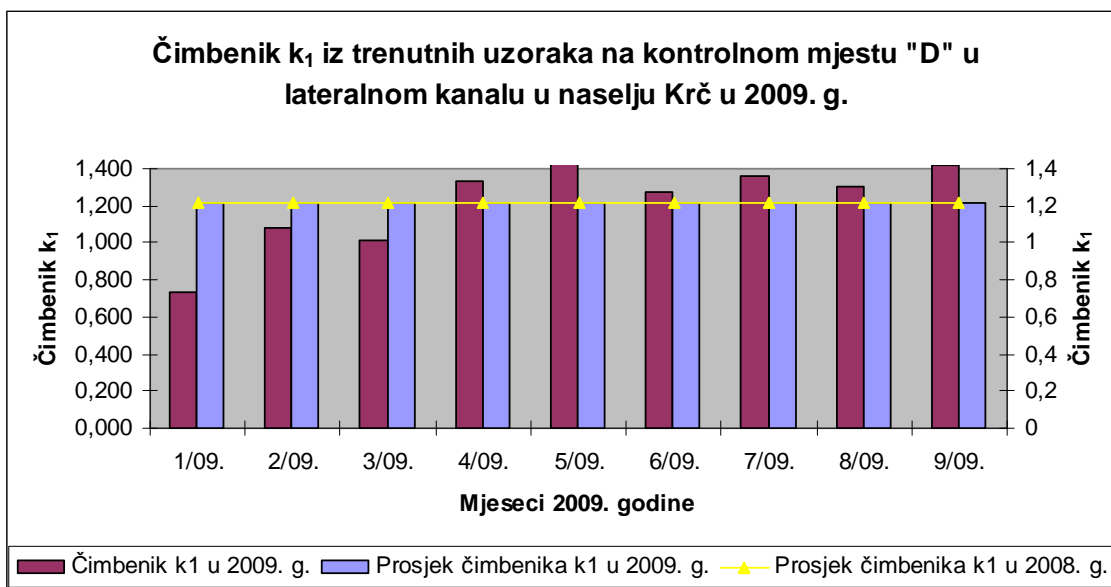
U razdoblje od 1. do 9. mjeseca 2009.g., a temeljem rezultata praćenja kakvoće zraka na šest mjernih postaja lokalne mreže za sedam onečišćujućih tvari (NH_3 , SO_2 , NO_2 , H_2S , HF , dim i taložna tvar) utvrđena su dva prekoračenja granične 24-satne vrijednosti za amonijak na mjernom mjestu K2 (Vatrogasni dom). Unatoč tome kakvoća zraka bila je 1.kategorije (čist ili neznatno onečišćen zrak) za sve onečišćujuće tvari.

U istom razdoblju temeljem neslužbenih rezultata mjerenja Državne mjerne postaje utvrđeno je 28 prekoračenja granične 24-satne vrijednosti i 17 prekoračenja tolerantne 24-satne vrijednosti za PM_{10} (lebdeće čestice promjera $<10\mu\text{m}$), a tolerira se 35 pojava prekoračenja graničnih i 35 pojava prekoračenja tolerantnih vrijednosti u kalendarskoj godini.

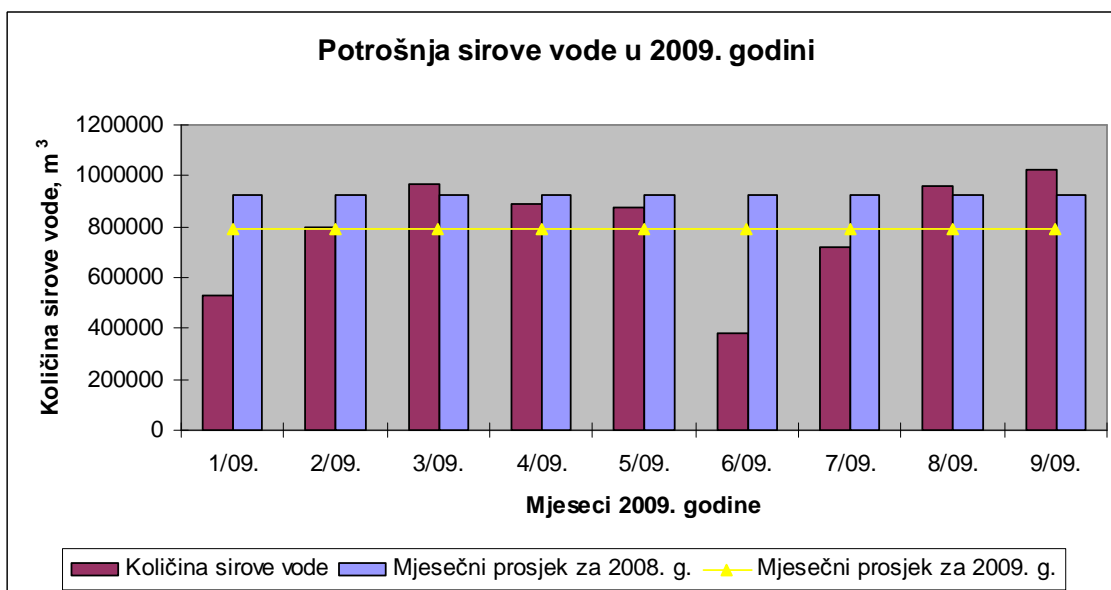
2. Upravljanje vodama

U razdoblju od 1. do 9. mjeseca 2009.g. ostvaren je daljnji napredak u pogledu poboljšanja zaštite voda što se vidi iz prosječnog čimbenika k_1 za 2009. godinu za trenutne uzorke koji je manji od prosjeka za 2008. godinu (Slika 1.).

Slika 1.



Slika 2.



Pored poboljšanja u zaštiti voda u istom razdoblju 2009. godine ostvareno je i smanjenje potrošnje sirove vode (Slika 2.)

3. Upravljanje otpadom

Nastali proizvodni otpad (npr. fosfogips i kalcijev fluorid), odlagan je na odlagalište *fosfogipsa* sukladno važećoj Dozvoli, a ostale vrste otpada predavane su ovlaštenim sakupljačima i obrađivačima.

8. GLAVNA OBILJEŽJA POSLOVANJA U SLIJEDEĆEM RAZDOBLJU

Planom poslovanja 2009.g. predviđen je rast ukupnih prihoda i rashoda te ostvarenje dobiti od 9,7 mln kuna. Ocjena je Uprave Petrokemije d.d. da se zbog tržišne situacije - pad BDP-a i aktivnosti u realnom sektoru u Hrvatskoj i zemljama regije gdje je Petrokemija značajan izvoznik, ovaj cilj neće ostvariti i bit će ostvaren znatan gubitak. Procjenu poslovanja u slijedećim godinama u ovom trenutku je vrlo teško dati zbog brojnih nepredvidivih učinaka na financijski rezultat koje nosi svjetska financijska kriza.

Temeljem dobre kondicije postrojenja i raspoloživih zaliha za jesensku sjetvu 2009. godine, osigurane su pretpostavke za dovoljne količine opskrbe tržišta na kojima je Petrokemija tradicionalno nazočna. Brojni čimbenici utjecat će na mjesečnu dinamiku i operativno planiranje količina prodaje na domaćem tržištu i u izvozu.

Ostali elementi operativnog poslovanja – zaposlenost, plaće, organizacijska struktura bili su u izvještajnom razdoblju u stabilnim relacijama tj. bez značajnih promjena. U pripremi je program racionalizacije kadrovskog potencijala, a sa sindikatima su otvoreni pregovori oko snižavanja razine plaća u slijedećem razdoblju.

9. ZNAČAJNIJI FINACIJSKI RIZICI U NASTAVKU 2009.G.

Ukupno sagledavanje poslovne pozicije Petrokemije d.d. karakteriziraju brojni parametri, čije učinke je vrlo složeno ocijeniti, a prema sadašnjoj tržišnoj situaciji upućuju na prosudbu ostvarenja gubitka na godišnjoj razini:

- Petrokemija d.d. ima visoku ovisnost rezultata o kretanju cijena mineralnih gnojiva i sirovina za njihovu proizvodnju na svjetskom tržištu, tečaju kune prema USD i EUR-u i njihovom međudodnosu, što posebno dolazi do izražaja kod nabavki sirovina vezanih uz cijene u USD i značajnog dijela prihoda vezanog uz EUR.
- Potpisani ugovor za snabdijevanje plinom s INA Industrijom nafte d.d. Zagreb u sebi sadrži formulu za tromjesečno određivanje cijene plina - vezanu uz tečaj USD i kretanje cijena naftnih derivata na svjetskom tržištu. Primjenom formule u trećem i četvrtom tromjesečju došlo je do pada cijene plina, ali se već u prvom tromjesečju 2010.g. ocjenjuje da će cijena rasti.
- Nadolazeći zimski period te organizacijske i vlasničke promjene u sustavu dobave i distribucije plina u Republici Hrvatskoj, unose određenu dozu neizvjesnosti u opskrbi plinom.
- Pad cijena gnojiva na svjetskom i regionalnom tržištu do kojeg je došlo u zadnjem tromjesečju 2008. godine još uvijek ne pokazuje znakove oporavka i ima negativan učinak na financijski rezultat u 2009.g.
- Oscilacije cijena sirovina na svjetskom tržištu, koje su i do sada bile prisutne, imat će utjecaj na razinu materijalnih troškova i u slijedećem razdoblju.
- Povećanje troškova obrtnog kapitala - zbog rasta kamatnih stopa i povećanja potrebnih kreditnih sredstava radi produljenja rokova naplate prodane robe.
- Globalna financijska kriza i povezanost industrije gnojiva s promjenama na svjetskom tržištu hrane i energetsom tržištu otvaraju određene rizike predviđanja poslovanja u 2009. i slijedećim godinama. Neke od procjena kretanja cijena na burzama poljoprivrednih proizvoda u SAD-u upućuju na rast tih cijena u 2010. godini, što otvara optimizam i u pogledu pozitivnih učinaka u poljoprivredi, a posredno i u prodaji gnojiva.

10. IZJAVA POSLOVODSTVA O ODGOVORNOSTI

Na temelju članaka 407. do 410. Zakona o tržištu kapitala (NN 88/08 i 146/08) Uprava Petrokemije d.d., Kutina, A. Vukovar 4, daje

Izjavu poslovodstva o odgovornosti

Financijski izvještaji sastavljeni su u skladu s Međunarodnim standardima financijskog izvještavanja (MSFI). Financijski izvještaji su također u skladu s hrvatskim Zakonom o računovodstvu važećim na dan izdavanja ovih financijskih izvještaja.

Financijski izvještaji za razdoblje 1.1.2009. godine do 30.9.2009.g. daju istinit i vjeran prikaz financijskih pozicija Društva i rezultata njegova poslovanja i novčanih tokova, u skladu s primjenjivim računovodstvenim standardima.

Ovo izvješće može sadržavati određene izjave koje se odnose na budućnost poslovanja Petrokemije d.d. i Grupe Petrokemija, a koje se mogu prepoznati po uporabi izraza koji označavaju budućnost kao što su „će biti“, „planirano“, „očekivanja“, „predviđanja“ i slično, odnosno po izjavama o strategiji, planovima ili namjerama.

Navedene izjave odraz su trenutnih stavova Petrokemije d.d. o budućim događajima i podložne su određenim rizicima, nesigurnostima i pretpostavkama. Mnogi čimbenici mogu uzrokovati da stvarni rezultati, učinci ili postignuća Petrokemije d.d. ili Grupe Petrokemija budu znatno drugačiji od rezultata, učinaka ili postignuća koji su izraženi ili se naslućuju iz takvih izjava koje se odnose na budućnost.

Predsjednik Uprave Petrokemije d.d.
Boris Mesarić, dipl.ing

Član Uprave Petrokemije d.d.
Zdenka Krstanović, dipl.oec

Privitak: Tromjesečni financijski izvještaj poduzetnika - TFI-POD