



PETROKEMIJA, d.d.

Kutina, 30. srpnja 2009.g.

POLUGODIŠNJE IZVJEŠĆE

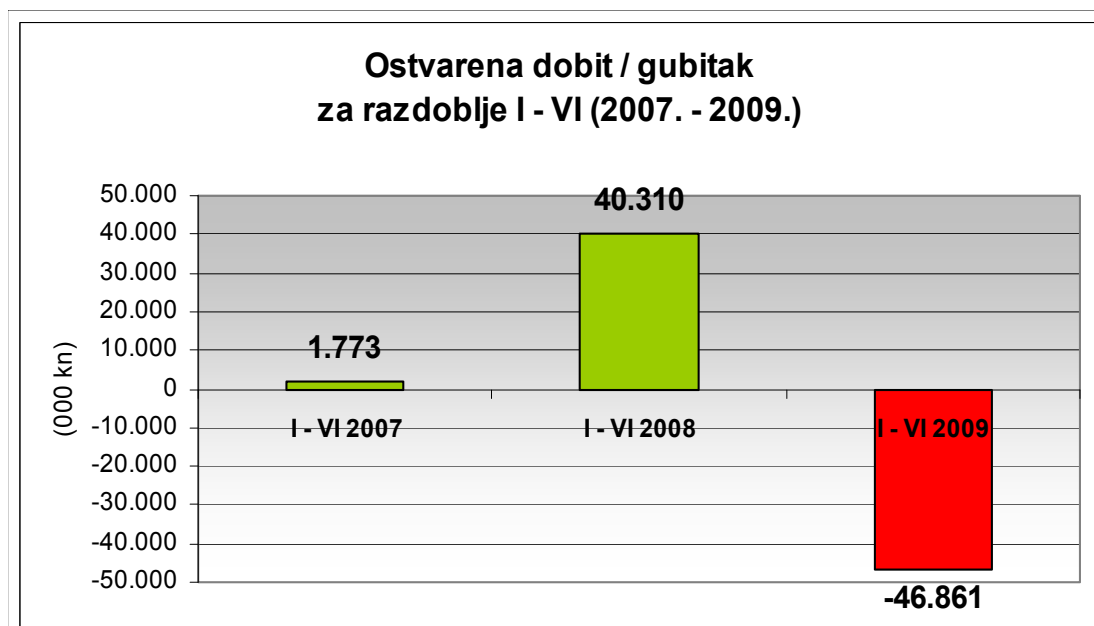
PETROKEMIJA d.d. KUTINA

GRUPA PETROKEMIJA

IZVJEŠĆE ZA RAZDOBLJE

I – VI 2009. GODINE

- **Ostvarena proizvodnja 419 i prodaja 510 tisuća tona gnojiva**
- **Ostvareni ukupni prihodi 1.096 milijuna kuna**
- **Ostvareni gubitak 46,9 milijuna kuna (4% od ukupnih prihoda)**
- **Investirano 26 milijuna kuna**
- **Zaposleno 2.606 radnika**



IZVJEŠĆE UPRAVE O STANJU DRUŠTVA ZA I –VI 2009.g.

1. OSTVARENI FINANCIJSKI REZULTATI PETROKEMIJE d.d.

Učinci globalne financijske krize, koja se ogleda i u smanjenoj aktivnosti realnog sektora te padu cijena poljoprivrednih proizvoda na svjetskom tržištu, a samim time i padom potražnje za mineralnim gnojivima, u prvom polugodištu tekuće godine imali su negativan učinak i na pad prihoda od prodaje gnojiva, čađe i ostalih proizvoda. U razdoblju I-VI 2009. godine Petrokemija d.d. ostvarila je ukupne prihode 1.095,7 milijuna kuna, ukupne rashode od 1.142,6 milijuna kuna te je iskazala gubitak u poslovanju od 46,9 milijuna kuna ili 4% od ukupnih prihoda. Gubitak u izvještajnom razdoblju rezultirao je iz pada prihoda od prodaje tj. nemogućnosti pokrivanja ukupne mase fiksnih troškova u nastalim uvjetima količinskog pada prodaje i niskih prodajnih cijena. Gubitak je cca 3,3 milijuna kuna manji od obračunate amortizacije, a pokazatelj EBITDA (dobit prije kamata, poreza i amortizacije) je pozitivan u iznosu od 15,9 milijuna kuna.

(000 kuna)

	I-VI 2009.	I-VI 2008.	Razlika	% promjene
Poslovni prihodi	1.077.406	1.319.708	-242.302	-18,36%
Poslovni rashodi	1.111.685	1.284.708	-173.023	-13,47%
EBITDA *	15.899	84.799	-68.900	-81,25%
Amortizacija	50.178	49.799	379	0,76%
Neto financijski prihodi/(rashodi)	-12.582	5.310	-17.892	
Neto izvanredni prihodi/(rashodi)	0	0	0	
Dobit / gubitak / prije oporezivanja	-46.861	40.310	-87.171	
Dugotrajna imovina	895.498	936.921	-41.423	-4,42%
Kratkotrajna imovina	965.616	952.424	13.192	1,38%
Kapital i rezerve	1.014.164	1.044.977	-30.813	-2,95%
Dugoročne obveze	0	30.000	-30.000	
Kratkoročne obveze + rezerviranja	850.702	814.854	35.848	4,40%

* EBITDA= dobit prije kamata, poreza, deprecijacije i amortizacije

Financijski pokazatelji iskazani **po tromjesečjima** i kumulativno za prvo polugodište 2009. godine:

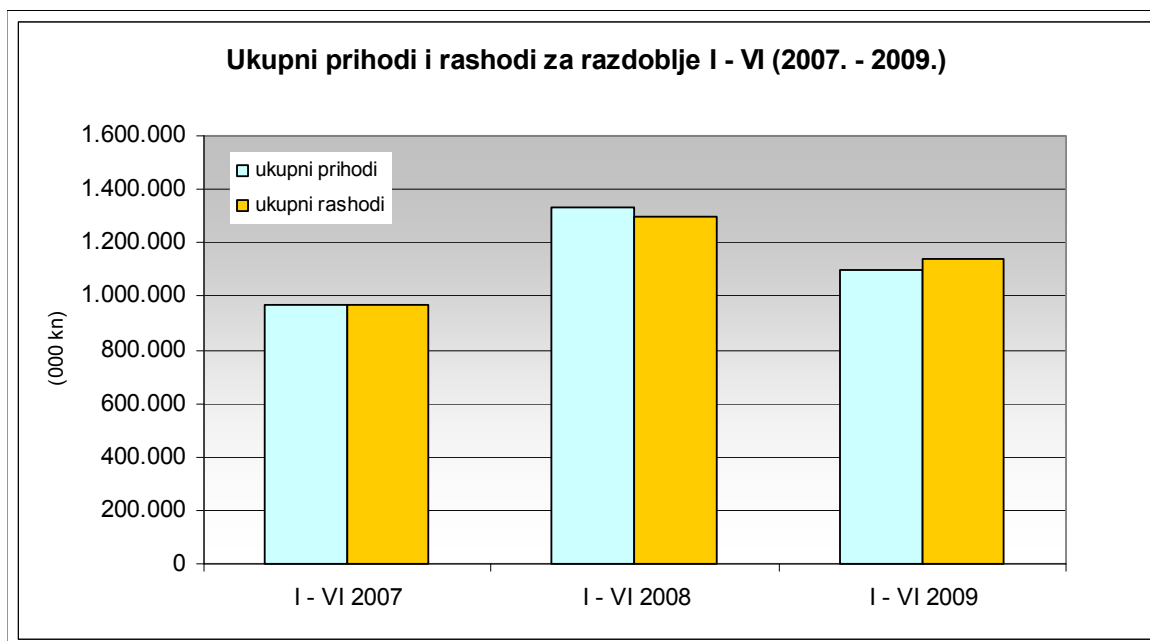
(000 kuna)

	I-III 2009.	IV-VI 2009.	I-VI 2009.
Poslovni prihodi	612.259	465.147	1.077.406
Poslovni rashodi	596.398	515.287	1.111.685
EBITDA *	40.886	-24.987	15.899
Amortizacija	25.025	25.153	50.178
Neto financijski prihodi/(rashodi)	-12.871	289	-12.582
Neto izvanredni prihodi/(rashodi)	0	0	0
Dobit / gubitak / prije oporezivanja	2.990	-49.851	-46.861

* EBITDA= dobit prije kamata, poreza, deprecijacije i amortizacije

U prvom tromjesečju pozitivnim učincima prodaje prenesenih zaliha iz 2008. godine ostvaren je minimalni pozitivan rezultat, no u drugom tromjesečju zbog visoke cijene sirovina i izostanka dijela prihoda od prodaje na domaćem tržištu i posebno u izvozu, ostvaren je gubitak. Ravnoteža ulazno izlaznih cijena i balansiranje ponude i potražnje za mineralnim gnojivima na domaćem,

regionalnom i svjetskom tržištu postupno bi se trebali uspostaviti koncem 2009. i tijekom 2010. godine, ali na razini kvartalnih rezultata i dalje se mogu očekivati financijske oscilacije.



U odnosu na ostvareni rezultat u istom razdoblju prethodne godine došlo je do negativnog pomaka od 87,2 milijuna kuna zbog opisanih negativnih tržišnih trendova koje nosi globalna financijska kriza, čiji se učinci ogledaju kroz cjenovne oscilacije, smanjenje potražnje i na domaćem tržištu - produžavanje rokova naplate.

RAČUN DOBITI I GUBITKA PETROKEMIJE d.d. KUTINA
(000 kuna)

P O Z I C I J A	Petrokemija d.d. I-VI 2009.	Petrokemija d.d. I-VI 2008.
Ukupno poslovni prihodi	1.077.406	1.319.708
Ukupno poslovni rashodi	1.111.685	1.284.708
DOBIT /GUBITAK IZ REDOVNIH AKTIVNOSTI	-34.279	35.000
Ukupno financijski prihodi	18.363	15.887
Ukupno financijski rashodi	30.945	10.577
DOBIT /GUBITAK IZ FINANCIJSKIH AKTIVNOSTI	-12.582	5.310
UKUPNI PRIHODI	1.095.769	1.335.595
UKUPNI RASHODI	1.142.630	1.295.285
Dobit /Gubitak prije oporezivanja	- 46.861	40.310
Porez na dobit		
Dobit /Gubitak nakon oporezivanja	-46.861	40.310

BILANCA PETROKEMIJE d.d. KUTINA

(000 kuna)

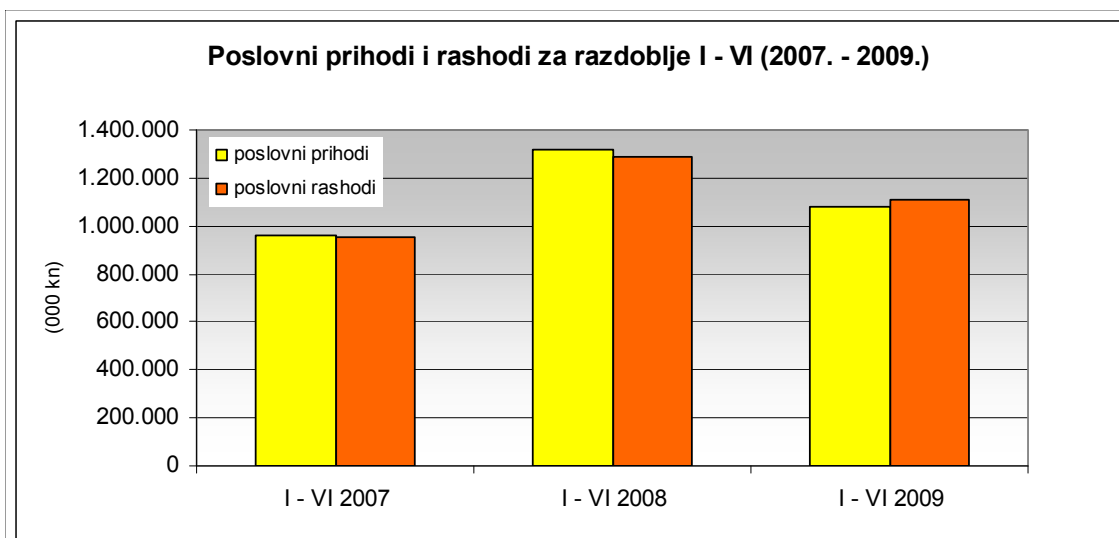
P O Z I C I J A	Petrokemija d.d. 30.6. 2009.	Petrokemija d.d. 30. 6. 2008.
Ukupno dugotrajna imovina	895.498	936.921
Ukupno kratkotrajna imovina	965.616	952.494
Plaćeni troškovi i obračunati prihodi	3.752	116
UKUPNA AKTIVA	1.864.866	1.889.531
Ukupno kapital	1.014.164	1.044.978
Dugoročne obveze	0	30.000
Ukupno kratkoročne obveze	842.378	717.113
Obračunati troškovi i odgođeni prihodi	8.324	97.440
UKUPNA PASIVA	1.864.866	1.889.531

Zimski zastoj u PC Proizvodnja gnojiva u siječnju 2009. godine iskorišten je za provođenje remonta, a tijekom ljetnih mjeseci izveden je dio remonta onih dijelova tehnoloških postrojenja koja se nisu mogla realizirati zbog nepovoljnih vremenskih uvjeta (niske temperature, izostanak minimalnih količina plina za grijanje zbog ukupne energetske situacije u Hrvatskoj i Europi izazvane zastojem isporuka plina iz Rusije).

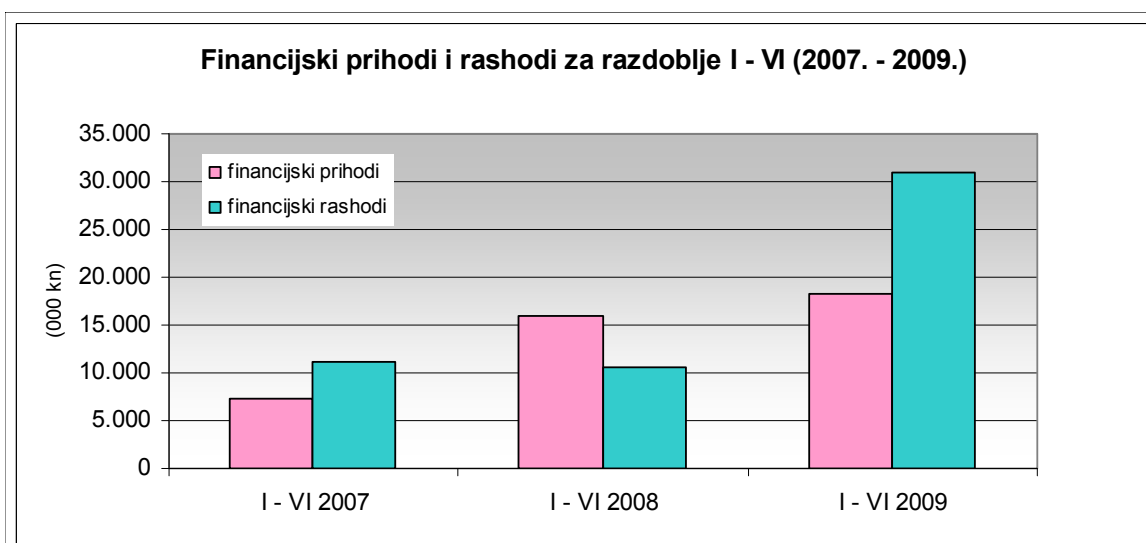
U drugom tromjesečju plan proizvodnje najvažnijih proizvoda je tako prilagođen da zadovolji sve potrebe tržišta i osigura optimiziranje zaliha gotovih proizvoda, kako bi se racionaliziralo korištenje obrtnih sredstava u ljetnim mjesecima. Naime, učinci globalne financijske krize uzrokuju produžavanje rokova naplate od kupaca, što znači i dodatni angažman obrtnih sredstava na financijskom tržištu. Poslovne banke imaju svoja ograničenja i kroz kamatne stope kreiraju visoku cijenu kapitala. Krajem svibnja Petrokemija je putem Privredne banke Zagreb izdala cca 100 milijuna kuna komercijalnih zapisa u cilju osiguranja izvora kratkoročnih obrtnih sredstava.

Kao posljedica smanjenih količina, pada prodajnih cijena i strukture prodaje po tržištima ostvareni su poslovni prihodi manji za 13,5% u odnosu na isto razdoblje prošle godine. Pad domaće potražnje za gnojivima povezan je s odnosom cijena repromaterijala i gotovih proizvoda u poljoprivredi (pad cijena osnovnih poljoprivrednih kultura na svjetskom tržištu). Uvoz gnojiva je još uvijek bio umjereno cjenovno neatraktivan – za prvih pet mjeseci 2009.g. uvezeno je cca 19 tisuća tona, što je oko 7% tržišnog udjela, od čega je dio asortimana koji Petrokemija ne proizvodi.

U izvještajnom razdoblju nastavljen je trend nestabilnosti – rasta (cijene plina) i pretežitog pada cijena osnovnih sirovina i materijala te prodajnih cijena gnojiva na svjetskom tržištu. Poslovni rashodi manji su za 11,8% u odnosu na isto razdoblje protekle godine radi manjih količina proizvodnje i cijena osnovnih sirovina (osim plina koji je imao visoku cijenu). Ostali troškovi poslovanja imali su različite postotke rasta u odnosu na isto razdoblje prošle godine.



Financijski rashodi veći su za 193% u odnosu na isto razdoblje protekle godine. Gubitak iz financijskih odnosa u iznosu 12,6 milijuna kuna ostvaren je kao rezultat znatnog rasta kamata na kratkoročne kredite, ali i porasta tečajnih razlika (promjene tečaja USD-a i EUR-a). Pozitivne tečajne razlike imaju udjel 55% u financijskim prihodima, a 45% čine prihodi od kamata i ostali financijski prihodi. Negativne tečajne razlike imaju udjel 54% u financijskim rashodima, a 46% su troškovi kamata i ostali financijski rashodi.



2. OSTVARENI FINANCIJSKI REZULTATI GRUPE PETROKEMIJA

Nakon provedene konsolidacije financijskih rezultata Petrokemije d.d. i društava kćeri Restorana Petrokemija d.o.o. Kutina i Petrokemija d.o.o. Novi Sad te Petrokemija d.o.o. Novo Mesto (osnovana u srpnju 2008. godine), dobiva se slijedeći financijski rezultat:

- Ukupni prihodi 1.096,7 mln kuna,
- Ukupni rashodi 1.143,5 mln kuna,
- Gubitak prije oporezivanja - 46,8 mln kuna.

Kao što se vidi iz podataka u tablicama računa dobiti i gubitka i bilance, društva kćeri nemaju značajnog utjecaja na rezultat Grupe Petrokemija.

Poslovni rezultati društava kćeri u 100%-tnom vlasništvu:

Opis	Ostvareno I-III 2009.	Ostvareno IV-VI 2009.	Ostvareno I-VI 2009.	(000 kuna)	
				Ostvareno I-VI 2008.	Ind 4/5
1	2	3	4	5	6
RESTORAN PETROKEMIJA d.o.o.					
UKUPNI PRIHODI	707	646	1.353	1.468	92,2
UKUPNI RASHODI	656	676	1.332	1.251	106,5
BRUTO DOBIT /GUBITAK	51	-30	21	217	9,7
PETROKEMIJA d.o.o. Novi Sad					
UKUPNI PRIHODI	11.194	5.181	16.375	12.727	128,7
UKUPNI RASHODI	10.600	5.082	15.682	12.421	126,3
BRUTO DOBIT	594	99	693	306	226,5
PETROKEMIJA d.o.o. Novo Mesto					
UKUPNI PRIHODI	221	163	384		
UKUPNI RASHODI	218	153	371		
BRUTO DOBIT	3	10	13		

KONSOLIDIRANI RAČUN DOBITI I GUBITKA

(000 kuna)

POZICIJA	Grupa Petrokemija I-VI 2009.	Grupa Petrokemija I-VI 2008.
Ukupno poslovni prihodi	1.078.974	1.319.615
Ukupno poslovni rashodi	1.112.644	1.284.204
DOBIT /GUBITAK IZ REDOVNIH AKTIVNOSTI	-33.670	35.411
Ukupno financijski prihodi	17.703	15.884
Ukupno financijski rashodi	30.823	10.461
DOBIT /GUBITAK IZ FINANCIJSKIH AKTIVNOSTI	-13.120	5.423
UKUPNI PRIHODI	1.096.677	1.335.499
UKUPNI RASHODI	1.143.467	1.294.665
Dobit /Gubitak/ prije oporezivanja	-46.790	40.834
Porez na dobit	71	31
Dobit /Gubitak/ nakon oporezivanja	-46.861	40.803

KONSOLIDIRANI RAČUN DOBITI I GUBITKA – tromjesečni rezultati
(000 kuna)

P O Z I C I J A	Grupa Petrokemija		I-VI 2009.
	I-III 2009.	IV-VI 2009.	
Ukupno poslovni prihodi	613.500	465.474	1.078.974
Ukupno poslovni rashodi	597.046	515.598	1.112.644
DOBIT /GUBITAK IZ REDOVNIH AKTIVNOSTI	16.454	-50.124	-33.670
Ukupno financijski prihodi	4.620	13.083	17.703
Ukupno financijski rashodi	18.027	12.796	30.823
DOBIT /GUBITAK IZ FINANCIJSKIH AKTIVNOSTI	- 13.407	287	-13.120
UKUPNI PRIHODI	618.120	478.557	1.096.677
UKUPNI RASHODI	615.073	528.394	1.143.467
Dobit /Gubitak/ prije oporezivanja	3.047	49.837	-46.790
Porez na dobit	57	14	71
Dobit /Gubitak/ nakon oporezivanja	2.990	49.851	-46.861

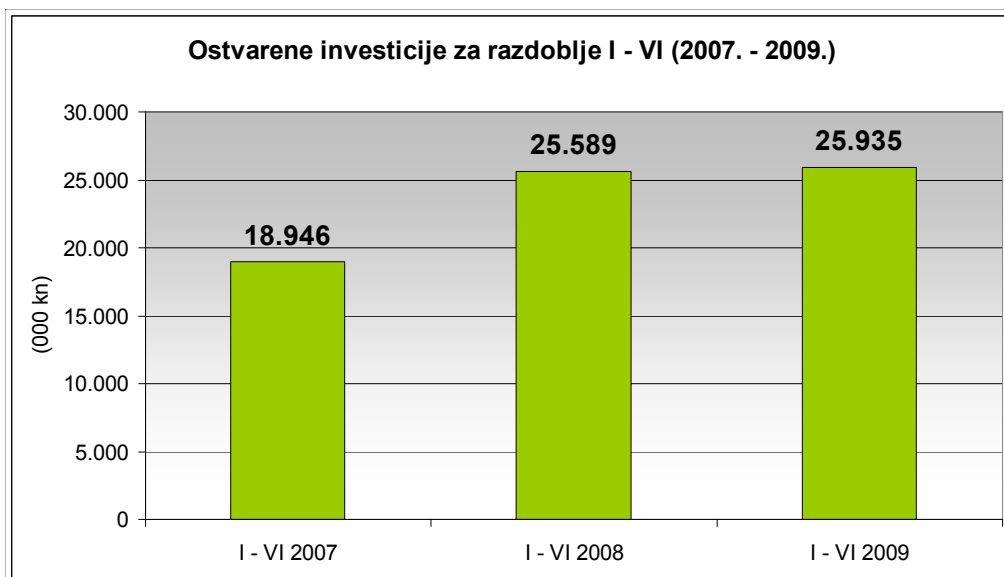
KONSOLIDIRANA BILANCA
(000 kuna)

P O Z I C I J A	Grupa Petrokemija	
	30.6. 2009.	30. 6. 2008.
Ukupno dugotrajna imovina	888.401	931.984
Ukupno kratkotrajna imovina	970.473	956.337
Plaćeni troškovi i obračunati prihodi	3.755	116
UKUPNA AKTIVA	1.862.629	1.888.437
Ukupno kapital	1.013.892	1.045.471
Dugoročne obveze	0	30.000
Ukupno kratkoročne obveze	840.412	715.526
Obračunati troškovi i odgođeni prihodi	8.325	97.440
UKUPNA PASIVA	1.862.629	1.888.437

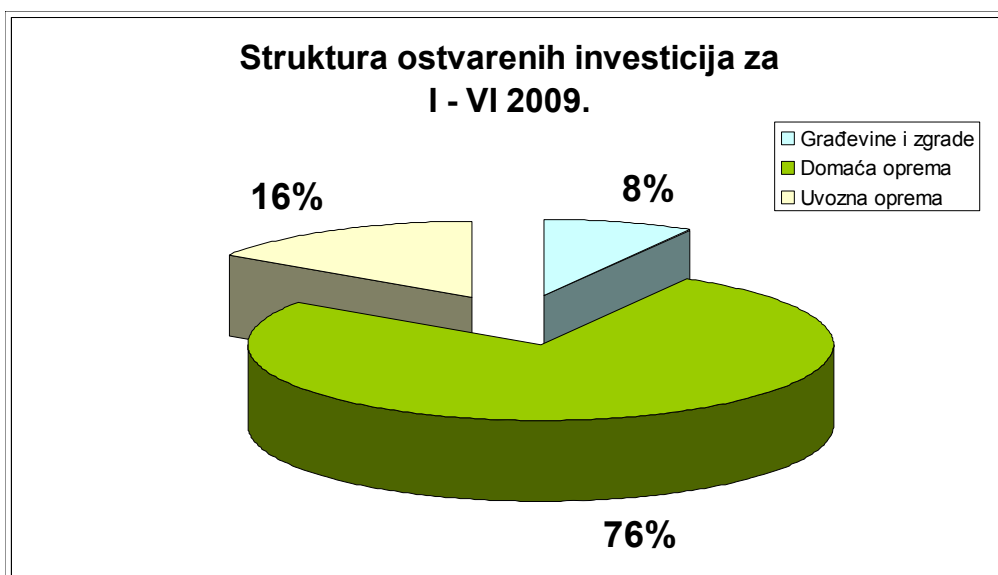
3. INVESTICIJE

Ostvarene investicije u prvom polugodištu 2009.g. iznose 25,9 milijuna , što je približno na razini istog razdoblja prethodne godine. U odnosu na ranije godine, planirano je znatno povećanje investicija u zaštiti okoliša i poboljšanju kondicije postrojenja, ali će intenzitet investiranja ovisiti o raspoloživosti izvora financiranja.

Od navedenog iznosa 24,5 milijuna kuna odnosi se na Maticu – proizvodnja gnojiva i prateće službe, 1,3 milijuna kuna na PC Proizvodnja čađa i 0,1 milijuna kuna na PC Proizvodnja glina.



Tehnička struktura investicija prikazana je u sljedećem grafikonu:



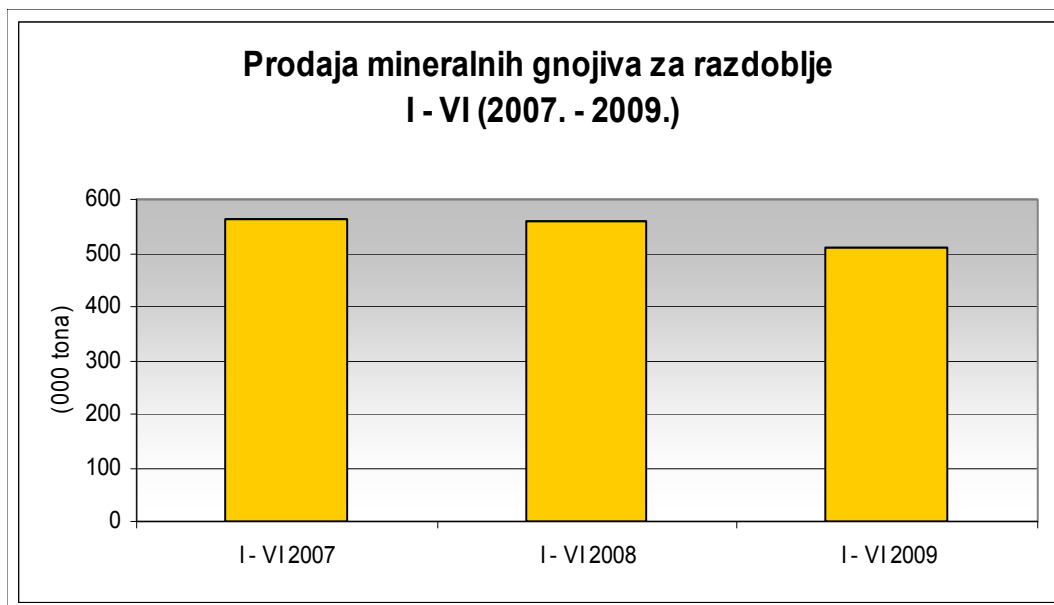
4. OSTVARENA PROIZVODNJA I PRODAJA

U razdoblju I-VI 2009. godine ostvarena je proizvodnja:

- **mineralnih gnojiva** 419,0 tisuća tona
- **čade** 4,0 tisuća tona
- **proizvoda od glina** 11,1 tisuća tona
- **proizvoda PC TGUS** 0,4 tisuća tona

U skladu s ostvarenjem plana proizvodnje, raspoloživim zalihama i tržišnim mogućnostima ostvareni su slijedeći prodajni rezultati:

- **mineralnih gnojiva** 509,6 tisuća tona
- **čade** 5,3 tisuća tona
- **proizvoda od glina** 11,2 tisuće tona
- **proizvoda PC TGUS (+ kemikalije)** 3,1 tisuća tona

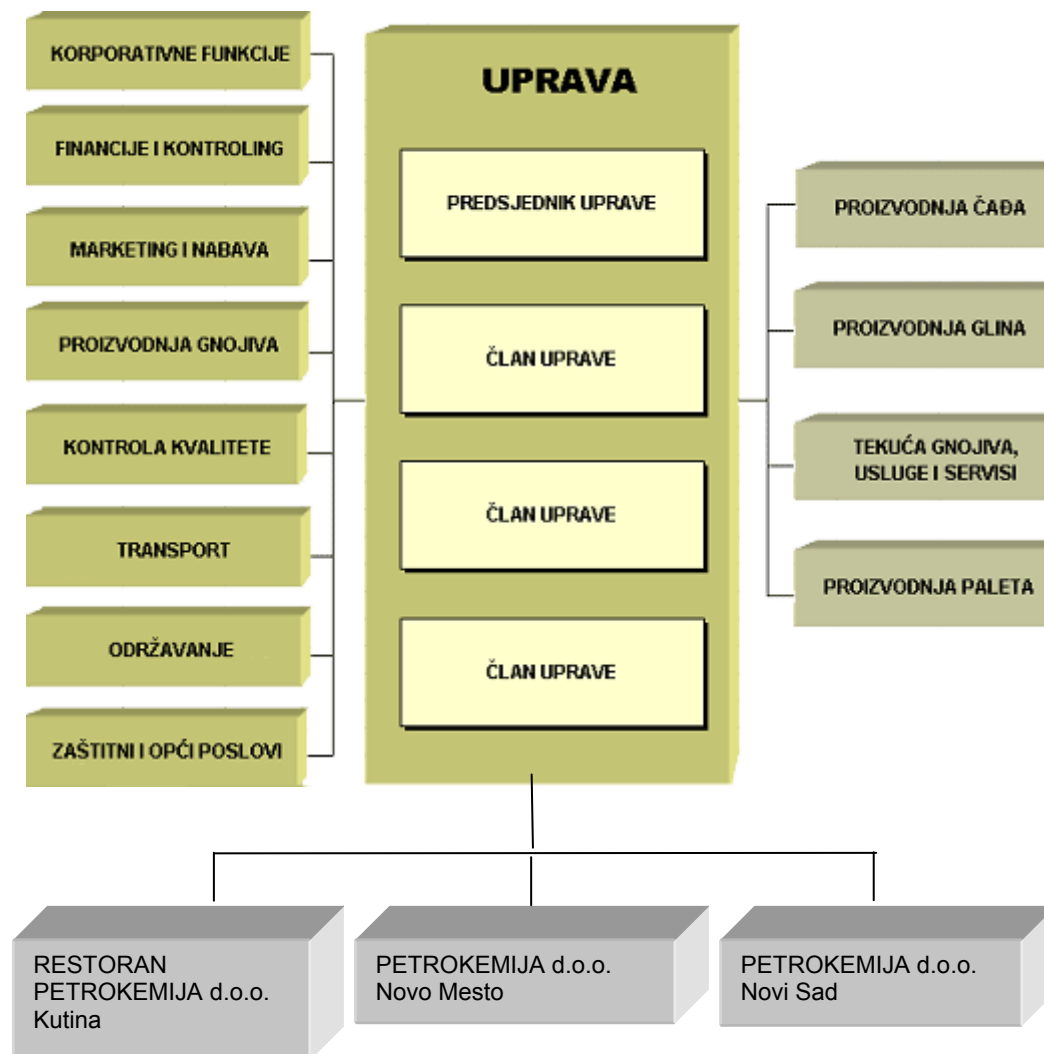


5. SHEMA ORGANIZACIJE I KADROVSKI POTENCIJAL

Petrokemija d.d. primjenjivala je u prvom polugodištu 2009. godine shemu organizacije utvrđenu u 2007. i 2008. godini i u tom segmentu poslovanja nije bilo značajnijih promjena.

Grupu Petrokemija predstavljaju matično društvo Petrokemija d.d. Kutina i društva kćeri:

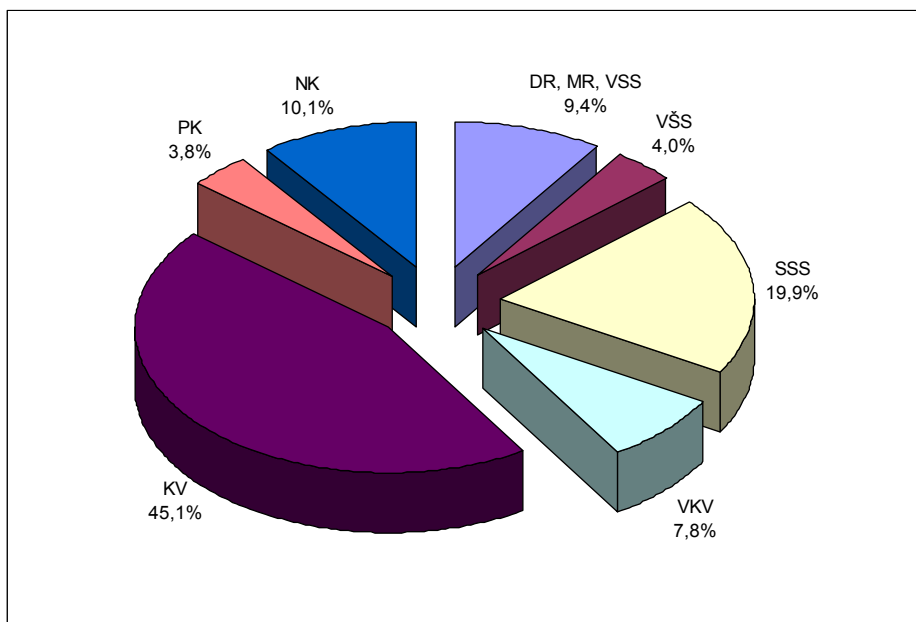
- Restoran Petrokemija d.o.o. Kutina,
- Petrokemija d.o.o. Novi Sad i
- Petrokemija d.o.o. Novo Mesto.



Na 30.06.2009. godine Petrokemija d.d. imala je 2.606 radnika, od čega 2.399 na neodređeno vrijeme i 207 na određeno vrijeme. Visoka kvalifikacijska struktura odgovara složenosti proizvodnih i ostalih sustava koje Društvo koristi.

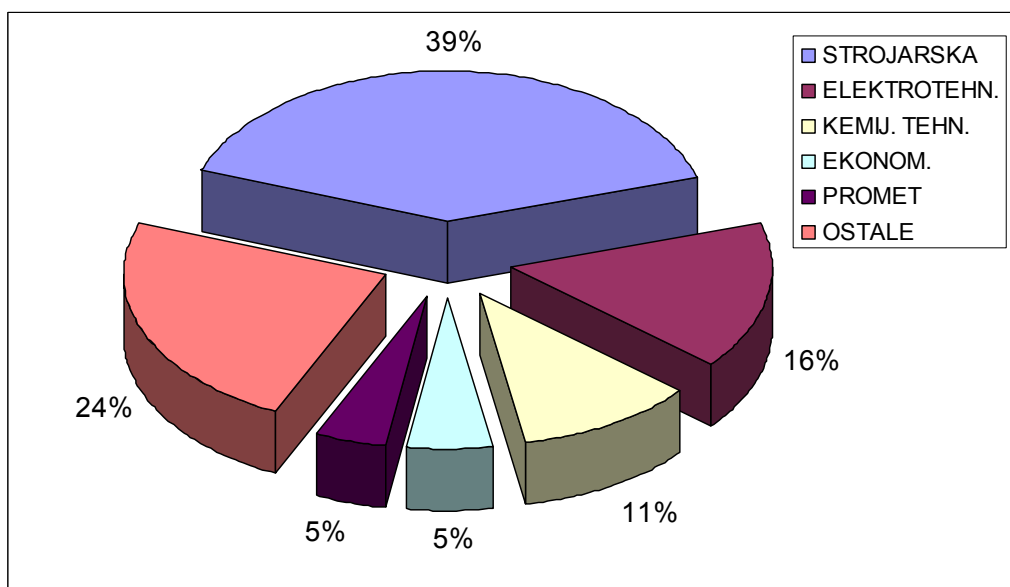
U prvom polugodištu 2009. godine nije bilo značajnih promjena u broju zaposlenih (smanjenje 1,6%), niti je bilo značajnih promjena u strukturi srednjeg i visokog menadžmenta.

ZAPOSLENI PO STVARNIM KVALIFIKACIJAMA:



Struktura zaposlenih po strukama ukazuje na činjenicu da Petrokemija u svom poslovanju ima organizirano održavanje proizvodnih i pratećih postrojenja, kao i druge prateće službe kao što je transport, koji mora udovoljiti zahtjevima dopreme sirovina i otpreme gotovih proizvoda u količinama koje se kreću oko 2 milijuna tona godišnje (doprema sirovina i otprema gotovih proizvoda).

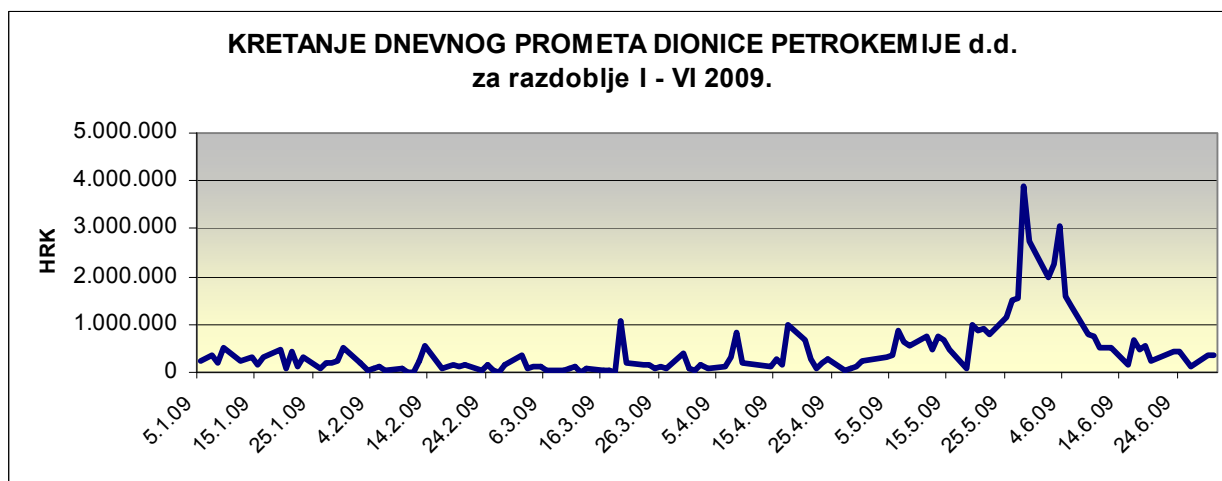
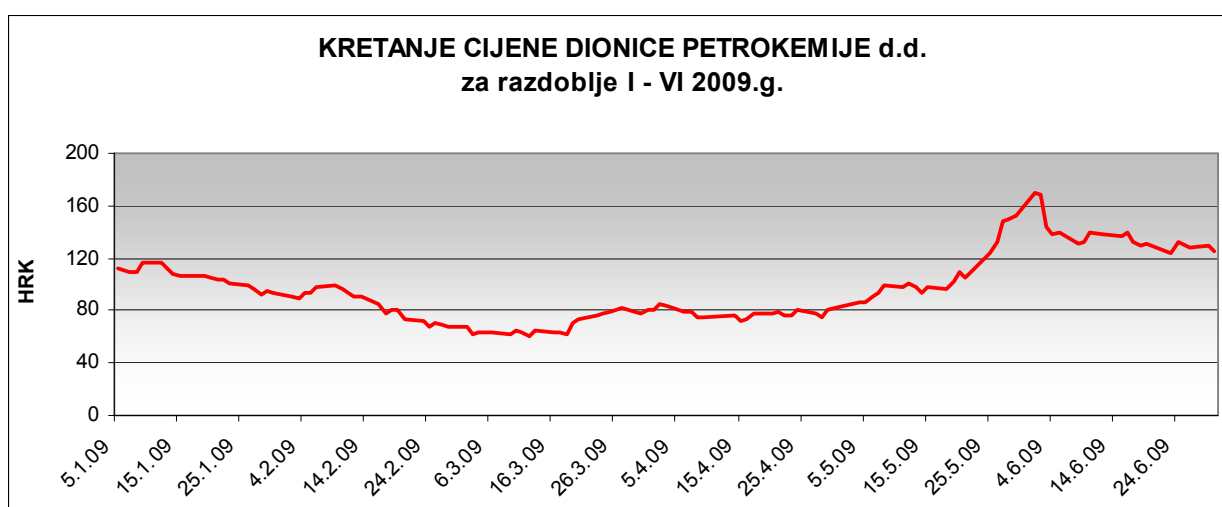
ZAPOSLENI PO STRUKAMA:



6. TRGOVANJE I KRETANJE CIJENE DIONICE PETROKEMIJE d.d.

Na kraju prosinca 2008. godine vrijednost dionice iznosila je 108,50 kuna, dok je 30. lipnja imala cijenu 125,00 kuna. Promet dionicama tijekom prvog polugodišta 2009.g. iznosio je na Zagrebačkoj burzi 53,4 milijuna kuna, uz oscilacije u cijeni nastale uglavnom pod utjecajem globalne financijske krize.

Tijekom 2008.g. provedene su aktivnosti na realizaciji Sporazuma iz 1998. godine zaključenog između Vlade RH i Sindikata EKN, HUS i Udruge branitelja domovinskog rata, u skladu s kojim se sadašnjim i bivšim radnicima te umirovljenicima Društva pod povoljnijim uvjetima prodalo 414.228 dionica ili 12,398% od ukupnog broja dionica Društva. Glavna skupština Društva ovlastila je 14. siječnja 2009.g. Upravu Društva da može otkupiti 2.020 neprodanih dionica (do ukupno raspoloživih 416.248 dionica) kao trezorske dionice. Do dana usvajanja ovog izvješća stjecanje navedenih dionica nije izvršeno.



Sukladno odredbama Zakona o tržištu kapitala, Petrokemija je iz kotacije Javnih dioničkih društava prešla u kotaciju Redovno tržište, a Uprava Društva razmatra i mogućnost prijelaza na Službeno tržište Zagrebačke burze.

7. ZAŠTITA OKOLIŠA ZA I-VI 2009.g.

Petrokemija d.d. sa svojim osnovnim djelatnostima proizvodnje mineralnih gnojiva, čađa i proizvoda na bazi bentonitnih glina ima značajan utjecaj na okoliš. Sustav upravljanja okolišem Petrokemije d.d. usklađen je i certificiran prema normi ISO 14001:2004. Sveukupni je cilj Petrokemije d.d. poboljšavati uspješnost sustava upravljanja okolišem za postizanje učinkovitije zaštite okoliša i sprječavanja onečišćavanja okoliša.

Glavni aspekti okoliša su emisije onečišćujućih tvari u zrak i vode i postupanje s otpadom. Detaljna izvješća o zaštiti okoliša i utjecajima proizvodnih aktivnosti Petrokemije d.d. na okoliš izrađuju se sukladno propisima na godišnjoj razini. Slijedi sumarni prikaz ostvarenih pokazatelja upravljanja okolišem za razdoblje 1. do 6. mjesec 2009.g. po glavnim aspektima okoliša.

1. Emisije onečišćujućih tvari u zrak i kakvoća zraka na području Kutine

U ukupnoj emisiji u zrak iz Petrokemije d.d., prema podacima iz 2008.g., najzastupljeniji su staklenički plinovi (CO₂ i CH₄) s učešćem od oko 99%. Što se tiče emisije ostalih karakterističnih onečišćenja iz tehnoloških procesa Petrokemije d.d., u ukupnoj emisiji tih onečišćenja (NH₃, SO₂, NO₂, H₂S, HF, CH₄, prašina) najzastupljeniji su amonijak i dušikovi oksidi s udjelom od 35% i 32%.

Mjerenje emisija provodi se pojedinačnim odnosno povremenim mjerenjima tijekom kalendarske godine sukladno propisu dok se praćenje kakvoće zraka na području Kutine provodi kontinuirano automatskim i poluautomatskim metodama.

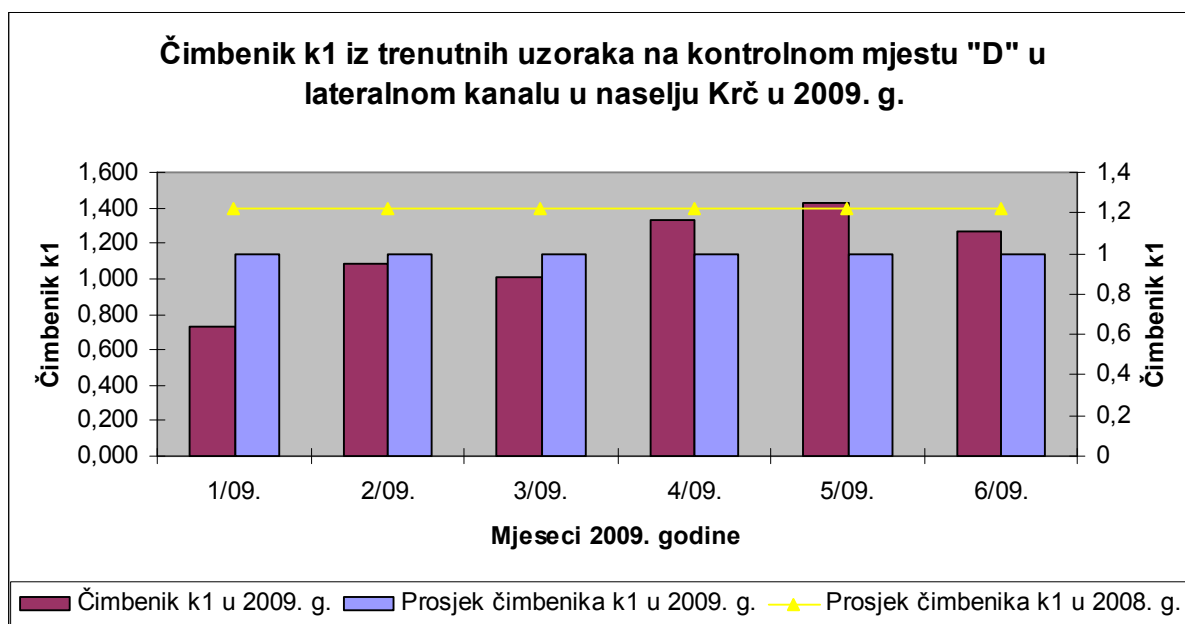
U razdoblje od 1. do 6. mjeseca 2009.g., a temeljem rezultata praćenja kakvoće zraka na šest mjernih postaja lokalne mreže za sedam onečišćujućih tvari (NH₃, SO₂, NO₂, H₂S, HF, dim i taložna tvar) nije utvrđeno niti jedno prekoračenje granične 24-satne vrijednosti niti za jednu onečišćujuću tvar te je kakvoća zraka bila 1.kategorije (čist ili neznatno onečišćen zrak).

U istom razdoblju je temeljem neslužbenih rezultata mjerenja Državne mjerne postaje utvrđeno 25 prekoračenja granične 24-satne vrijednosti i 16 prekoračenja tolerantne 24-satne vrijednosti za PM₁₀ (lebdeće čestice promjera <10µm), a tolerira se 35 pojava prekoračenja graničnih i 35 pojava prekoračenja tolerantnih vrijednosti u kalendarskoj godini.

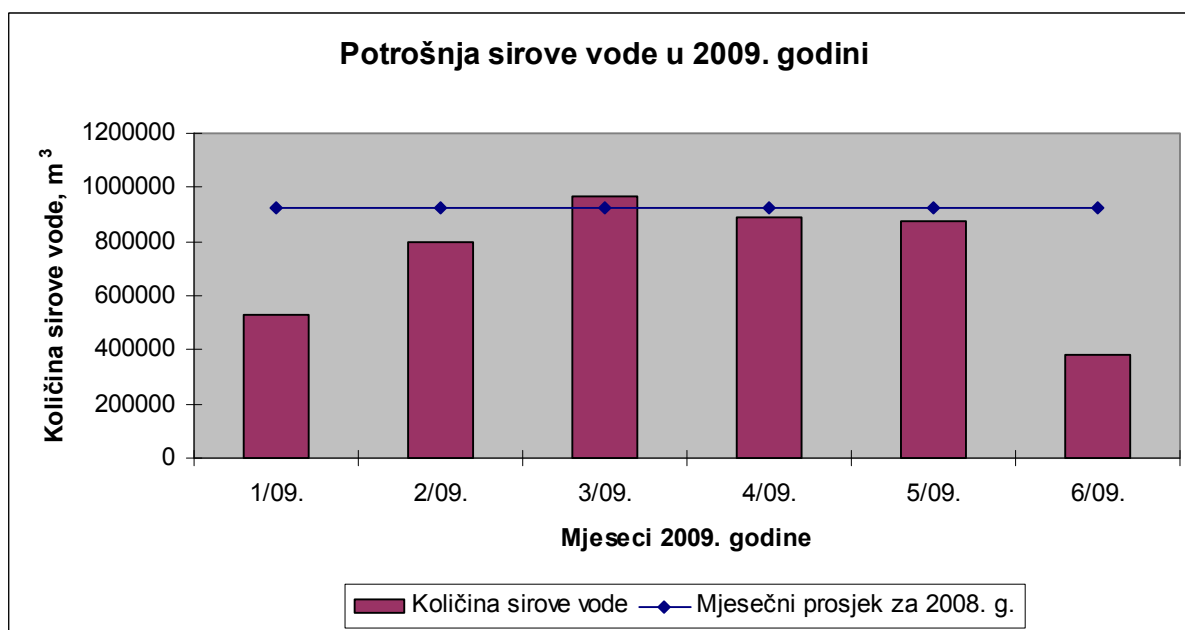
2. Upravljanje vodama

U razdoblju od 1. do 6. mjeseca 2009.g. ostvaren je daljnji napredak u pogledu poboljšanja zaštite voda, što se vidi iz prosječnog čimbenika k₁ za 2009. godinu, koji je manji od prosjeka za 2008. godinu (Slika 1.).

Slika 1.



Slika 2.



Pored poboljšanja u zaštiti voda u istom razdoblju 2009. godine ostvareno je i smanjenje potrošnje sirove vode (Slika 2.)

3. Upravljanje otpadom

Nastali proizvodni otpad (npr. fosfogips i kalcijev fluorid), odlagan je na odlagalište *fosfogipsa* sukladno važećoj Dozvoli, a ostale vrste otpada predavane su ovlaštenim sakupljačima i obrađivačima.

8. GLAVNA OBILJEŽJA POSLOVANJA U SLIJEDEĆEM RAZDOBLJU

Planom poslovanja 2009.g. predviđen je rast ukupnih prihoda i rashoda te ostvarenje dobiti od 9,7 mln kuna. Ocjena je Uprave Petrokemije d.d. da se zbog tržišne situacije - pad BDP-a i aktivnosti u realnom sektoru u Hrvatskoj i zemljama regije gdje je Petrokemija značajan izvoznik, ovaj cilj neće ostvariti. Procjenu poslovanja u slijedećim godinama u ovom trenutku je vrlo teško dati zbog brojnih nepredvidivih učinaka na financijski rezultat koje nosi svjetska financijska kriza.

Temeljem dobre kondicije postrojenja i raspoloživih zaliha za jesensku sjetvu 2009. godine, osigurane su pretpostavke za dovoljne količine opskrbe tržišta na kojima je Petrokemija tradicionalno nazočna. Brojni čimbenici utjecat će na mjesečnu dinamiku i operativno planiranje količina prodaje na domaćem tržištu i u izvozu.

Ostali elementi operativnog poslovanja – zaposlenost, plaće, organizacijska struktura su u stabilnim relacijama tj. bez značajnih promjena.

Krajem listopada 2009. godine Petrokemija će na uobičajen način izvijestiti javnost o ostvarenju količinskih i financijskih elemenata poslovanja za prva tri tromjesečja 2009.g., kao i očekivanjima poslovnih učinaka do kraja 2009.g.

9. ZNAČAJNIJI FINACIJSKI RIZICI U NASTAVKU 2009.G.

Ukupno sagledavanje poslovne pozicije Petrokemije d.d. karakteriziraju brojni parametri, čije učinke je vrlo složeno ocijeniti, a prema sadašnjoj tržišnoj situaciji upućuju na prosudbu ostvarenja gubitka na godišnjoj razini:

- Petrokemija d.d. ima visoku ovisnost rezultata o kretanju cijena mineralnih gnojiva i sirovina za njihovu proizvodnju na svjetskom tržištu, tečaju kune prema USD i EUR-u i njihovom međuočnosu, što posebno dolazi do izražaja kod nabavki sirovina vezanih uz cijene u USD i značajnog dijela prihoda vezanog uz EUR.
- Potpisani ugovor za snabdijevanje plinom s INA Industrijom nafte d.d. Zagreb u sebi sadrži formulu za tromjesečno određivanje cijene plina - vezanu uz tečaj USD i kretanje cijena naftnih derivata na svjetskom tržištu. U trećem tromjesečju došlo je do pada cijene plina i prema sadašnjim saznanjima - u četvrtom tromjesečju trebala bi biti na približno istoj razini.
- Pad cijena gnojiva na svjetskom i regionalnom tržištu do kojeg je došlo u zadnjem tromjesečju 2008. godine još uvijek ne pokazuje znakove oporavka i ima negativan učinak na financijski rezultat u 2009.g.
- Oscilacije cijena sirovina na svjetskom tržištu, koje su i do sada bile prisutne, imat će utjecaj na razinu materijalnih troškova i u slijedećem razdoblju.
- Povećanje troškova obrtnog kapitala - zbog rasta kamatnih stopa i povećanja potrebnih kreditnih sredstava radi produljenja rokova naplate prodane robe.
- Globalna financijska kriza i povezanost industrije gnojiva s promjenama na svjetskom tržištu hrane i energetsom tržištu otvaraju određene rizike predviđanja poslovanja u 2009. i slijedećim godinama. Neke od procjena kretanja cijena na burzama poljoprivrednih proizvoda u SAD-u upućuju na rast tih cijena u 2010. godini, što otvara optimizam i u pogledu pozitivnih učinaka u poljoprivredi, a posredno i u prodaji gnojiva.

10. IZJAVA POSLOVODSTVA O ODGOVORNOSTI

Na temelju članaka 407. do 410. Zakona o tržištu kapitala (NN 88/08 i 146/08) Uprava Petrokemije d.d., Kutina, A. Vukovar 4, daje

Izjavu poslovodstva o odgovornosti

Financijski izvještaji sastavljeni su u skladu s Međunarodnim standardima financijskog izvještavanja (MSFI). Financijski izvještaji su također u skladu s hrvatskim Zakonom o računovodstvu važećim na dan izdavanja ovih financijskih izvještaja.

Financijski izvještaji za razdoblje 1.1.2009. godine do 30.6.2009.g. daju istinit i vjeran prikaz financijskih pozicija Društva i rezultata njegova poslovanja i novčanih tokova, u skladu s primjenjivim računovodstvenim standardima.

Ovo izvješće može sadržavati određene izjave koje se odnose na budućnost poslovanja Petrokemije d.d. i Grupe Petrokemija, a koje se mogu prepoznati po uporabi izraza koji označavaju budućnost kao što su „će biti“, „planirano“, „očekivanja“, „predviđanja“ i slično, odnosno po izjavama o strategiji, planovima ili namjerama.

Navedene izjave odraz su trenutnih stavova Petrokemije d.d. o budućim događajima i podložne su određenim rizicima, nesigurnostima i pretpostavkama. Mnogi čimbenici mogu uzrokovati da stvarni rezultati, učinci ili postignuća Petrokemije d.d. ili Grupe Petrokemija budu znatno drugačiji od rezultata, učinaka ili postignuća koji su izraženi ili se naslućuju iz takvih izjava koje se odnose na budućnost.

Predsjednik Uprave Petrokemije d.d.
Boris Mesarić, dipl.ing

Član Uprave Petrokemije d.d.
Zdenka Krstanović, dipl.oec

Privitak: Tromjesečni financijski izvještaj poduzetnika - TFI-POD