

REPUBLIKA HRVATSKA
HRVATSKA AGENCIJA ZA NADZOR
FINANCIJSKIH USLUGA
Miramarska 24
10000 ZAGREB



Zagreb, 08.04.2010.

Predmet: Dostava podataka

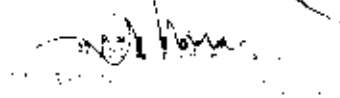
Poštovani,

Vezano za odredbu Zakona o tržištu kapitala dostavljamo vam:

- Izvješće uprave o stanju društva za razdoblje I-XII 2009
- Izjava direktora društva
- TFI-POD za 01.01.- 31.12.2009.
- Bilancu na dan 31.12.2009.
- Račun dobiti i gubitka za razdoblje 01.01.- 31.12.2009.
- Izvještaj o novčanom tijeku
- Izvještaj o promjenama kapitala
- Bilješke uz financijsko izvješće

Sa poštovanjem

Direktor društva:
Dominik Nikolić



HANFA

Miramarska 24

10000 Zagreb

Križevci, 30.10.2009.

IZVJEŠĆE UPRAVE O STANJU DRUŠTVA ZA RAZDOBLJE I – XII 2009

Mlinar mlinsko pekarska industrija d.d. ima sjedište u Križevcima, Grdeničeva 27. Od 09/2008. Do 06/2009. godine u većinskom je vlasništvu Agrokora d.d, a nakon toga većinski vlasnik je Pekara Kruna d.o.o., Martina Divalta 324, Osijek.

Osnovna djelatnost društva je proizvodnja pekarskih proizvoda te distribucija vlastitih proizvoda i trgovačke robe.

Mlinar d.d. prodaje svoje proizvode na domaćem tržištu i u 2009. godini društvo je ostvarilo ukupne neto prihode u iznosu 266.731 tisuća kuna prodajom vlastitih proizvoda i trgovačke robe te prodajom društava kćeri: Žitnjak d.d, Moslavka d.d., Tvornica stočne hrane Popovača d.o.o. te Pekare Makarska d.o.o. Poslovni prihodi iznose 260.925 tisuća kuna i manji su u odnosu na isto razdoblje prošle godine za 22,08%. Ukupni rashodi za promatrano razdoblje iznose 270.387 tisuća kuna, a poslovni rashodi iznose 262.132 tisuća kuna, što je za 7,94% manje u odnosu na isto razdoblje prošle godine. Na visinu rashoda utjecala je prodaja žitarica po tržišnoj vrijednosti koja je bila puno niža u odnosu na knjigovodstvenu, a razlog prodaje bio je napuštanje mlinskog posla i koncentracija na pekarstvo.

U promatranom razdoblju ove godine društvo je uložilo u investicije 20.940 tisuća kuna.


Značajnijih događaja od kraja promatranog razdoblja do datuma sastavljanja ovog izvještaja nije bilo.

Valutni rizici vežu se uglavnom uz obveze prema bankama, a rizici vezani uz potraživanja od kupaca regulirani su kontrolom kreditnih limita danih kupcima i sredstvima osiguranja plaćanja.

Likvidnost je otežana, a potrebe za novčanim sredstvima održavamo naplatom potraživanja, kroz vlastitu maloprodajnu mrežu i ugovaranjem bankarskih kredita.

Prateći suvremene trendove i rastuću svijest o potrebi za kvalitetnom prehranom, Mlinar d.d. je nastavio ulagati u razvoj novih proizvoda i unapređenje nutritivnih vrijednosti postojećih proizvoda.

M L I N A R
mlinsko pekarska industrija d.d.
K R I Ž E V C I
Direktor Mlinar d.d.
Dominik Nikolić



HANFA

Miramarska 24

10000 Zagreb

Križevci, 31.03.2010.

IZJAVA


Financijski izvještaji Mlinar d.d. za period 01.01 – 31.12.2009. godine realno i istinito prikazuju financijski položaj društva i sastavljeni su u skladu s MSFI i hrvatskim propisima koji su konzistentno primjenjeni u odnosu na prethodne godine.

Osoba odgovorna za sastavljanje financijskih izvještaja

Direktor financija i računovodstva:

Romana Berend-Cetl

MLINAR d.d.
komisarski društvo, Hrvatska
KRIŽEVCI



PRILOG 1.

Razdoblje izvještavanja:

01.01.

do

31.12.2009.

Tromjesečni financijski izvještaj poduzetnika-TFI-POD

Matični broj (MB): 03963094

Matični broj subjekta (MBS):

Osobni identifikacijski broj (OIB): 82296711973

Tvrtka izdavatelj: Mlinar d.d. Križevci

Poštanski broj i mjesto: 48260 Križevci

Ulica i kućni broj: Grdeničeva 27

Adresa e-pošte: mlinar@mlinar.hr

Internet adresa: www.mlinar.hr

Šifra i naziv općine/grada: 214 Križevci

Šifra i naziv županije: 5 Koprivničko-križevačka

Broj zaposlenih: 955
(krajem tromjesečja)

Konsolidirani izvještaj: ne

Šifra NKD-a: 1061

Tvrtke subjekata konsolidacije (prema MSFI):

Sjedište:

MB:

Tvrtke subjekata konsolidacije (prema MSFI):	Sjedište:	MB:

Knjigovodstveni servis:

Osoba za kontakt: Berend Cecil Romana
(unosi se samo prezime i ime osobe za kontakt)

Telefon: 048655601

Telefaks: 048655526

Adresa e-pošte: romana.berend.cecil@mlinar.hr


Prezime i ime: Nikolić Dominik
(osobe ovlaštene za zastupanje)

Dokumentacija za objavu:

1. Financijski izvještaji (bilanca, račun dobiti i gubitka, izvještaj o novčanom tijeku, izvještaj o promjenama kapitala i bilješke uz financijske izvještaje)
2. Izjava osoba odgovornih za sastavljanje financijskih izvještaja
3. Izvješće uprave o stanju društva

MLINAR «
mlinsko pekarska industrija d.d.
KRIŽEVCI

(potpis osobe ovlaštene za zastupanje)



BILANCA

stanje na dan

31.12.2009.

iznosi u tisućama kn

AKTIVA			
A) POTRAŽIVANJA ZA UPISANI A NEUPLAĆENI KAPITAL	001		
B) DUGOTRAJNA IMOVINA	002	516.890	231.124
I. NEMATERIJALNA IMOVINA	003	438	893
II. MATERIJALNA IMOVINA	004	387.377	229.976
III. DUGOTRAJNA FINANCIJSKA IMOVINA	005	148.991	191
IV. POTRAŽIVANJA	006	84	64
V. ODGOĐENA POREZNA IMOVINA	007		
C) KRATKOTRAJNA IMOVINA	008	137.823	165.919
I. ZALIHE	009	49.705	4.690
II. POTRAŽIVANJA	010	38.266	68.864
III. KRATKOTRAJNA FINANCIJSKA IMOVINA	011	49.085	78.006
IV. NOVAC U BANCII BLAGAJNI	012	767	6.539
D) PLAĆENI TROŠKOVI BUDUĆEG RAZDOBLJA I OBRAČUNATI PRIHODI	013	2	0
E) GUBITAK IZNAD KAPITALA	014	0	
F) UKUPNO AKTIVA	016	654.715	387.043
G) IZVANBILANČNI ZAPISI	018	5.130	
PASIVA			
A) KAPITAL I REZERVE	017	380.827	295.559
I. TEMELJNI (UPISANI) KAPITAL	018	117.764	117.764
II. KAPITALNE REZERVE	019	3.946	3.946
III. REZERVE IZ DOBITI	020	4.205	5.618
IV. REVALORIZACIJSKE REZERVE	021	199.060	117.852
V. ZADRŽANA DOBIT	022	27.598	54.235
VI. PRENEŠENI GUBITAK	023		
VII. DOBIT POSLOVNE GODINE	024	28.254	0
VIII. GUBITAK POSLOVNE GODINE	025	0	-3.656
IX. MANJINSKI INTERES	026	0	
B) REZERVIRANJA	027	92	92
C) DUGOROČNE OBVEZE	028	24.441	30.648
D) KRATKOROČNE OBVEZE	029	248.668	60.764
E) ODGOĐENO PLAĆANJE TROŠKOVA I PRIHOD BUDUĆEGA RAZDOBLJA	030	797	0
F) UKUPNO - PASIVA	031	654.715	387.063
G) IZVANBILANČNI ZAPISI	032	5.130	
KAPITAL I REZERVE			
1. Pripisano imateljima kapitala matice	033		
2. Pripisano manjinskom interesu	034		

RAČUN DOBITI I GUBITKA

za razdoblje

01.01.

do

31.12.2009.

iznosi u tisućama kn

I. POSLOVNI PRIHODI	035	334.873	143.107	280.825	81.480
1. Prihodi od prodaje	036	317.854	133.785	219.995	25.339
2. Prihodi na temelju upotrebe vlastitih proizvoda, robe i usluga	037	217	94	380	84
3. Ostali poslovni prihodi	038	16.802	9.218	40.550	36.057
II. POSLOVNI RASHODI	039	284.744	100.479	262.133	58.812
1. Smanjenje vrijednosti zaliha nedovršene proizvodnje	040			4.412	
2. Povećanje vrijednosti zaliha nedovršene proizvodnje	041	583	1.104		3.908
3. Materijalni troškovi	042	150.271	69.875	92.242	15.608
4. Troškovi osoblja	043	71.834	22.655	72.965	13.093
5. Amortizacija	044	14.828	3.764	16.950	4.596
6. Ostali troškovi	045	0		19.551	
7. Vrijednosno usklađivanja	046	2.017	2.014	1.780	376
8. Rezerviranja	047	92		0	0
9. Ostali poslovni rashodi	048	36.485	3.075	54.243	24.940
III. FINANCIJSKI PRIHODI	049	623	488	6.808	2.358
1. Kamate, tečajne razlike, dividende i slični prihodi iz odnosa s povezanim poduzetnicima	050	16		8	
2. Kamate, tečajne razlike, dividende, skladi prihodi iz odnosa s nepovezanim poduzetnicima i drugim osobama	051	507	409	1.874	1.034
3. Dio prihoda od pridruženih poduzetnika i sudjelujućih interesa	052			0	
4. Nerealizirani dobiti (prihodi)	053			0	
5. Ostali financijski prihodi	054			3.924	1.321
IV. FINANCIJSKI RASHODI	055	14.711	5.805	8.254	2.075
1. Kamate, tečajne razlike i drugi rashodi s povezanim poduzetnicima	056	4.441	4.441		
2. Kamate, tečajne razlike i drugi rashodi iz odnosa s nepovezanim poduzetnicima i drugim osobama	057	10.270	1.164	8.254	2.075
3. Nerealizirani gubici (rashodi) financijske imovine	058				
4. Ostali financijski rashodi	059			0	0
V. IZVANREDNI - OSTALI PRIHODI	060	0	0	0	0
VI. IZVANREDNI - OSTALI RASHODI	061	0	0	0	0
VII. UKUPNI PRIHODI	062	335.396	143.576	286.731	83.635
VIII. UKUPNI RASHODI	063	298.488	108.084	270.387	67.887
IX. DOBIT PRIJE OPOREZIVANJA	064	36.941	37.462		
X. GUBITAK PRIJE OPOREZIVANJA	065			-3.666	6.148
XI. POREZ NA DOBIT	066	7.588			
XII. DOBIT RAZDOBLJA	067		0		
XIII. GUBITAK RAZDOBLJA	068	28.283	37.462	-3.666	6.148
XIV.* DOBIT PRIPISANA IMATELJIMA KAPITALA MATICE	069				
XV.* DOBIT PRIPISANA MANJINSKOM INTERESU	070				
XVI.* GUBITAK PRIPISAN IMATELJIMA KAPITALA MATICE	071				
XVII.* GUBITAK PRIPISAN MANJINSKOM INTERESU	072				

IZVJEŠTAJ O NOVČANOM TIJEKU - Indirektna metoda

u razdoblju do

iznosi u tisućama kn

1. Dobit prije poreza	073	-1 551	-3.656
2. Amortizacija	074	10.884	16.950
3. Povećanje kratkoročnih obveza	075	33.898	
4. Smanjenje kratkotrajnih potraživanja	076		
5. Smanjenje zaliha	077	0	45.015
6. Ostalo povećanje novčanog tijeka	078		21
I. Ukupno povećanje novčanog tijeka od poslovnih aktivnosti	079	43.212	58.330
1. Smanjenje kratkoročnih obveza	080		138.769
2. Povećanje kratkotrajnih potraživanja	081	49.280	18.953
3. Povećanje zaliha	082	18.621	
4. Ostalo smanjenje novčanog tijeka	083	3.290	
II. Ukupno smanjenje novčanog tijeka od poslovnih aktivnosti	084	71.191	157.722
A1) NETO POVEĆANJE NOVČANOG TIJEKA OD POSLOVNIH AKTIVNOSTI	085		
A2) NETO SMANJENJE NOVČANOG TIJEKA OD POSLOVNIH AKTIVNOSTI	086	27.979	99.392
NOVČANI PRIMICI OD INVESTICIJSKIH AKTIVNOSTI			
1. Novčani primici od prodaje dugotrajne materijalne i nematerijalne imovine	087		148.799
2. Novčani primici od prodaje vlasničkih i dužničkih instrumenata	088		
3. Novčani primici od kamata	089		
4. Novčani primici od dividendi	090		
5. Ostali novčani primici od investicijskih aktivnosti	091	16.717	
III. Ukupno novčani primici od investicijskih aktivnosti	092	16.717	148.799
1. Novčani izdaci za kupnju dugotrajne materijalne i nematerijalne imovine	093	6.890	
2. Novčani izdaci za stjecanje vlasničkih i dužničkih financijskih instrumenata	094		
3. Ostali novčani izdaci od investicijskih aktivnosti	095		
IV. Ukupno novčani izdaci od investicijskih aktivnosti	096	6.890	
B1) NETO POVEĆANJE NOVČANOG TIJEKA OD INVESTICIJSKIH AKTIVNOSTI	097	9.827	148.799
B2) NETO SMANJENJE NOVČANOG TIJEKA OD INVESTICIJSKIH AKTIVNOSTI	098		
NOVČANI PRIMICI OD FINANCIJSKIH AKTIVNOSTI			
1. Novčani primici od izdavanja vlasničkih i dužničkih financijskih instrumenata	099		
2. Novčani primici od glavnica kredita, zadužnica, pozajmica i drugih posudbi	100	27.144	
3. Ostali primici od financijskih aktivnosti	101		
V. Ukupno novčani primici od financijskih aktivnosti	102	27.144	
1. Novčani izdaci za otplatu glavnice kredita i obveznica	103	9.051	43.635
2. Novčani izdaci za isplatu dividendi	104		
3. Novčani izdaci za financijski najam	105		
4. Novčani izdaci za otkup vlastitih dionica	106		
5. Ostali novčani izdaci od financijskih aktivnosti	107		
VI. Ukupno novčani izdaci od financijskih aktivnosti	108	9.051	43.635
C1) NETO POVEĆANJE NOVČANOG TIJEKA OD FINANCIJSKIH AKTIVNOSTI	109	18.093	
C2) NETO SMANJENJE NOVČANOG TIJEKA OD FINANCIJSKIH AKTIVNOSTI	110		43.635
Ukupno povećanje novčanog tijeka	111	27.920	148.799
Ukupno smanjenje novčanog tijeka	112	27.979	143.027
Novac i novčani ekvivalenti na početku razdoblja	113	707	787
Povećanje novca i novčanih ekvivalenata	114		5.772
Smanjenje novca i novčanih ekvivalenata	115	59	
Novac i novčani ekvivalenti na kraju razdoblja	116	648	8.538

IZVJEŠTAJ O PROMJENAMA KAPITALA

od do

iznosi u tisućama kn

IZVJEŠTAJ O PROMJENAMA KAPITALA					
od do 					
iznosi u tisućama kn					
1. Upisani kapital	117	117.764			117.764
2. Kapitalne rezerve	118	3.946			3.946
3. Rezerve iz dobiti	119	4.205	1.413		5.618
4. Zadržana dobit ili preneseni gubitak	120	27.598	27.904	1.267	54.235
5. Dobit ili gubitak tekuće godine	121	28.254	-3.856	28.254	-3.856
6. Revalorizacija dugotrajne materijalne imovine	122	199.060		81.408	117.652
7. Revalorizacija nematerijalne imovine	123				
8. Revalorizacija financijske imovine raspoložive za prodaju	124				
9. Ostala revalorizacija	125				
10. Tečajne razlike s naslova neto ulaganja u inozemno poslovanje	126				
11. Tekući i odgođeni porezi (dio)	127				
12. Zaštita novčanog tijeka	128				
13. Promjene računovodstvenih politika	129				
14. Ispravak značajnih pogrešaka prethodnog razdoblja	130				
15. Ostale promjene kapitala	131				
16. Ukupno povećanje ili smanjenje kapitala	132	380.827	25.861	110.929	295.559
16a. Prpisano imateljima kapitala matice	133				
16b. Prpisano manjinskom interesu	134				

Bilješke uz financijske izvještaje

(1) Bilješke uz financijske izvještaje sadrže dodatne i dopunske informacije koje nisu prezentirane u bilanci, računu dobiti i gubitka, izvještaju o novčanom tijeku i izvještaju o promjenama kapitala sukladno odredbama odgovarajućih standarda financijskog izvještavanja. (2) Bilješke uz godišnji financijski izvještaj objavljuju se u punom sadržaju sukladno odgovarajućim odredbama standarda financijskog izvještavanja. (3) Uz pretpostavku da su bilješke uz zadnji godišnji financijski izvještaj javno dostupne, bilješke u izvještaju za razdoblja tijekom godine sadrže samo objašnjenja poslovnih događaja koji su značajni za razumjevanje promjena financijskog položaja i uspješnosti poslovanja izdavatelja od posljednjeg godišnjeg izvještaja.