

RECONSULT d.o.o.
revizija i konzalting
ZAGREB
Trg hrvatskih velikana 4/I

EXPORTDRVO
DIONIČKO DRUŠTVO ZA TRGOVINU, USLUGE I PROIZVODNJU
ZAGREB

IZVJEŠTAJ O OBAVLJENOJ REVIZIJI
FINANCIJSKIH IZVJEŠTAJA
ZA 2009. GODINU

Zagreb, travanj 2010. godine

RECONSULT d.o.o.
revizija i konzalting
ZAGREB
Trg hrvatskih velikana 4/I

EXPORTDRVO, d.d. ZAGREB

**IZVJEŠTAJ O OBAVLJENOJ REVIZIJI
FINANCIJSKIH IZVJEŠTAJA
ZA 2009. GODINU**

S A D R Ž A J

	Stranica
IZJAVA O ODGOVORNOSTI UPRAVE	1
IZVJEŠĆE NEOVISNOG REVIZORA	2 - 3
SAŽETI FINANCIJSKI IZVJEŠTAJI	
Bilanca na datum 31. prosinca 2009. g.	4
Račun dobiti i gubitka za 2009. g.	5
Izvještaj o novčanom tijeku za 2009. g.	6
Izvještaj o promjenama kapitala za 2009. g.	7
FINANCIJSKI IZVJEŠTAJI	
Bilješke uz financijske izvještaje za 2009g.	
Bilanca na datum 31. prosinca 2009. g.	
Račun dobiti i gubitka za 2009. g.	
Izvještaj o novčanom tijeku za 2009. g.	
Izvještaj o promjenama kapitala za 2009. g.	

ODGOVORNOST ZA FINANCIJSKE IZVJEŠTAJE

Uprava je odgovorna za pripremu financijskih izvještaja za svaku financijsku godinu, koja daju istinit i vjeran prikaz financijskog položaja Društva, rezultata poslovanja te novčanog toka za tu godinu. U pripremi financijskih izvještaja Uprava ima odgovornost:

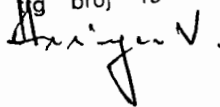
- odabrati prikladne računovodstvene politike u skladu s Međunarodnim standardima financijskog izvještavanja i dosljedno ih primjenjivati,
- donositi prosudbe i procjene koje su razumne i razborite,
- navesti da li se prikladni računovodstveni standardi primjenjuju,
- pripremati financijske izvještaje temeljem principa neograničenosti vremena poslovanja, osim ako je neprikladno pretpostaviti da će Društvo nastaviti s poslovanjem.

Uprava je odgovorna za ispravno vođenje računovodstvenih evidencija koje prikazuju, s razumnom točnošću, u svako doba financijski položaj Društva te osigurati da su financijski izvještaji sastavljeni u skladu s Međunarodnim standardima financijskog izvještavanja. Uprava ima općenitu odgovornost za poduzimanje koraka u cilju očuvanja imovine Društva te u sprečavanju i otkrivanju prijevara i ostalih nepravilnosti.

Exportdrvo d.d.
Marulićev trg 18
ZAGREB

Zagreb, 31.03.2010.

»EXPORTDRVO« d.d.
Z A G R E B 139
Marulićev trg broj 18



RECONSULT d.o.o.
revizija i konzalting
ZAGREB
Trg hrvatskih velikana 4/I

Zagreb, 12. travnja 2010.

EXPORTDRVO
dioničko društvo za trgovinu,
usluge i proizvodnju
ZAGREB
Marulićev trg 18

IZVJEŠĆE NEOVISNOG REVIZORA

Dioničarima društva Exportdrvo d.d., Zagreb

Obavili smo reviziju priloženih financijskih izvještaja Dioničkog društva EXPORTDRVO, Zagreb (dalje: Društvo) koji se sastoje od bilance sa stanjem na datum 31. prosinca 2009. godine, računa dobiti i gubitka, izvještaja o promjenama kapitala kao i izvještaja o novčanim tijekovima za 2009. godinu, te sažetka značajnih računovodstvenih politika i bilješki uz financijske izvještaje.

Prateći skraćeni financijski izvještaji sukladni su s financijskim izvještajima sačinjenim prema propisanoj zakonskoj formi (stranice 4 - 7).

1. Odgovornost Uprave za financijske izvještaje

Uprava Društva odgovorna je za sastavljanje i objektivan prikaz ovih financijskih izvještaja u skladu s Međunarodnim standardima financijskog izvještavanja. Ova odgovornost uključuje oblikovanje, primjenu i održavanje internih kontrola koje su relevantne za sastavljanje i objektivan prikaz financijskih izvještaja bez materijalno značajnih grešaka koje mogu nastati zbog prijevare ili propusta; odabiranje i primjenu odgovarajućih računovodstvenih politika; i odabir računovodstvenih procjena koje su opravdane u danim okolnostima.

2. Odgovornost revizora

Naša je odgovornost izraziti mišljenje o ovim financijskim izvještajima temeljeno na provedenoj reviziji. Reviziju smo obavili sukladno Međunarodnim revizijskim standardima. Ti standardi zahtijevaju pridržavanje etičkih pravila od strane revizora, te planiranje i provođenje revizije kako bi se steklo razumno uvjerenje o tome da u financijskim izvještajima nema značajnih pogrešnih prikazivanja.

Revizija uključuje provođenje postupaka u svrhu pribavljanja revizijskih dokaza o iznosima i objavljivanjima prikazanim u financijskim izvještajima. Odabir postupaka ovisi o prosudbi revizora, uključujući i procjenu rizika materijalno značajnih grešaka u financijskim izvještajima koji mogu nastati kao posljedica prijevare ili pogreške. Pri procjenjivanju tih rizika, revizor razmatra interne kontrole relevantne za sastavljanje i objektivan prikaz financijskih izvještaja koje sastavlja Društvo, kako bi odredio odgovarajuće revizorske postupke u danim okolnostima, ali ne i za izražavanje mišljenja o učinkovitosti internih kontrola Društva. Revizija također uključuje ocjenu primijenjenih računovodstvenih politika i razboritost računovodstvenih procjena Uprave, kao i procjenu cjelokupnog prikaza financijskih izvještaja.

Vjerujemo da su pribavljeni revizijski dokazi dostatni i čine razumnu osnovu za izražavanje našeg mišljenja.

3. Značajke koje utječu na revizorsko mišljenje

Ograničenje obujma

Obzirom na raspoloživu dokumentaciju i da nije obavljena revizija povezanih društava, nismo se mogli uvjeriti u vrijednost iznosa nastalih temeljem međusobnih odnosa Društva i njegovih povezanih društava iskazanih u financijskim izvještajima.


4. Mišljenje

Po našem mišljenju, osim utjecaja takvih ispravaka, ako ih ima, koji bi mogli biti utvrđeni da smo se mogli uvjeriti u iznose kako je navedeno u točki 3. Izvješća, financijski izvještaji Društva prikazuju istinito i objektivno, u svim značajnim aspektima, financijski položaj Društva na datum 31.prosinca 2009.godine, rezultate njegova poslovanja, te novčane tokove za godinu koja završava na taj datum, sukladno Međunarodnim standardima financijskog izvještavanja.


5. Poseban naglasak

Bez utjecaja na izraženo mišljenje, skrećemo pozornost na Bilješku 27. Događaji nakon datuma bilance u svezi sklapanja sudske nagodbe između tužitelja Exportdrvo d.d. i tuženika Javne ustanove NP Plitvička jezera.

Ovlašteni revizor:


Vesna Perhoč, mag. oec.

Revizorsko društvo


RECONSULT d.o.o.
RECONSULT, d.o.o.
REVIZIJA I KONZALTING
Z A G R E B

EXPORTDRVO d.d., ZAGREB

BILANCA NA DAN 31. PROSINCA 2009. GODINE

(u kunama)

Opis - pozicija	Točka Bilješki	31.12.2009.	31.12.2008.	Opis - pozicija	Točka Bilješki	31.12.2009.	31.12.2008.
1	2	3	4	5	6	7	8
AKTIVA				PASIVA			
DUGOTRAJNA IMOVINA		72.419.080	84.178.036	KAPITAL I PRIČUVE		107.579.759	102.557.648
Nematerijalna imovina		0	0	Upisani kapital	15	57.600.000	57.600.000
Materijalna imovina	6	68.281.625	80.288.526	Rezerve iz dobiti	17	29.583.521	31.781.921
Financijska imovina	7	1.870.399	1.926.764	Zadržana dobit	18	10.101.898	8.690.506
Potraživanja	8	2.267.056	1.900.948	Dobit tekuće godine	20	10.294.340	4.485.221
Odgođena porezna imovina		0	61.798				
KRATKOTRAJNA IMOVINA		140.422.169	123.559.871	DUGOROČ.REZERV. ZA RIZIKE I TROŠKOVE	21	5.079.086	5.520.124
Zalihe	10	38.362.030	54.442.103	DUGOROČNE OBVEZE	22	0	102.464
Potraživanja	11	92.958.485	65.841.490	KRATKOROČNE OBVEZE	23	99.422.087	99.536.528
Financijska imovina	12	6.803.857	2.204.554	ODGOĐENO PLAĆANJE TROŠK. I PRIHOD BUDUĆ. RAZDOBLJA		820.896	3.727.157
Novac u banci i blagajni	13	2.297.797	1.071.724				
PLAĆ. TROŠK. BUD. RAZD. I NEDOSPJ. NAPL.PRIHODA		60.579	3.706.014				
UKUPNA AKTIVA		212.901.828	211.443.921	UKUPNO PASIVA		212.901.828	211.443.921
IZVANBILANČNI ZAPISI		842.850	246.064	IZVANBILANČNI ZAPISI		842.850	246.064

RECONSULT d.o.o.

revizija i konzalting

ZAGREB

EXPORTDRVO d.d., ZAGREB**RAČUN DOBITI I GUBITKA**

u razdoblju od 1. siječnja do 31. prosinca 2009. godine

(u kunama)

Opis - pozicija	Točka Bilješki	2009.	2008.
1	2	3	4
Poslovni prihodi	1	446.692.493	248.293.998
Poslovni rashodi	2	435.935.786	245.566.657
Financijski prihodi	1	5.785.370	8.004.772
Financijski rashodi	3	5.872.454	6.246.892
Izvanredni - ostali prihodi		0	0
Izvanredni - ostali rashodi		0	0
UKUPNI PRIHODI		452.477.863	256.298.770
UKUPNI RASHODI		441.808.240	251.813.549
Dobit prije oporezivanja	4	10.669.623	4.485.221
Porez na dobit	5	375.283	0
Dobit nakon oporezivanja	5	10.294.340	4.485.221
DOBIT POSLOVNE GODINE	5	10.294.340	4.485.221

EXPORTDRVO d.d., ZAGREB**IZVJEŠTAJ O NOVČANOM TIJEKU**

u razdoblju od 01. siječnja do 31. prosinca 2009. godine

	(u kunama)	
OPIS	2009.	2008.
A Novčani tijek iz poslovnih aktivnosti		
Dobitak prije poreza	10.669.623	4.485.221
Amortizacija	11.989.182	6.706.172
Povećanje kratkoročnih obveza	2.812.658	0
Smanjenje kratkotrajnih potraživanja	0	20.394.783
Smanjenje zaliha	16.080.073	0
Ostalo povećanje novčanog tijeka	0	1.874.659
Smanjenje kratkoročnih obveza	0	(20.485.098)
Povećanje kratkotrajnih potraživanja	(27.116.995)	0
Povećanje zaliha	0	(18.075.482)
Ostalo smanjenje novčanog tijeka	(1.513.441)	(3.621.138)
Neto od poslovnih aktivnosti	12.921.100	(8.720.883)
B Novčani tijek od investicijskih aktivnosti		
Novčani primici od prodaje dugotrajne imovine	1.858.888	4.438.698
Novčani primici od prodaje vl. i duž. instrum.	118.163	0
Novčani primici od dividendi	149.475	670.980
Ostali novčani primici od invest.aktivnosti	3.868.073	0
Novčani izdaci za kupnju dugotrajne imovine	(1.841.169)	(654.238)
Novčani izdaci za stjecanje financ.instrumen.	0	0
Neto od investicijskih aktivnosti	4.153.430	4.455.440
C Novčani tijek od financijskih aktivnosti		
Novčani primici od glavnice kredita	127.177.389	111.339.274
Ostali primici od financijskih aktivnosti	0	0
Novčani izdaci za otplatu glavnice kredita	(135.032.735)	(97.453.387)
Novčani izdaci za isplatu dividendi	(3.473.910)	(2.859.100)
Novčani izdaci za otkup vlastitih dionica	(4.519.200)	(6.736.800)
Ostali novčani izdaci od financijskih aktivnosti	0	(687.963)
Neto od financijskih aktivnosti	(15.848.456)	3.602.024
Novčana sredstva na dan 1.1.	1.071.724	1.735.143
Neto povećanje/smanjenje novca	1.226.074	(663.419)
Novčana sredstva na dan 31.12.	2.297.798	1.071.724

EXPORTDRVO d.d., ZAGREB

IZVJEŠTAJ O PROMJENAMA KAPITALA
 ZA RAZDOBLJE OD 01. SIJEČNJA DO 31. PROSINCA 2009.

(u kunama)

Opis	Upisani kapital	Rezerve iz dobiti	Zadržana dobit	Dobit poslovne godine	Ukupno (2+3+4+5)
1	2	3	4	5	6
Na dan 1. siječnja 2009.	57.600.000	31.781.921	8.690.506	4.485.221	102.557.648
Smanjenje zadržane dobiti temeljem iskazivanja odgođene porezne imovine			(61.797)		(61.797)
Prijenos u zadržanu dobit po Odluci od 29.06.2009.	0	0	1.473.189	(1.473.189)	0
Raspored u dividende i članovima Uprave po Odluci od 29.06.2009.	0	0	0	(3.012.032)	(3.012.032)
Vlastite dionice		(2.198.400)	0	0	(2.198.400)
Rezultat razdoblja	0	0	0	10.294.340	10.294.340
Na dan 31. prosinca 2009.	57.600.000	29.583.521	10.101.898	10.294.340	107.579.759

Bilješka 27

Događaji nakon datuma bilance

Tijekom mjeseca ožujka 2010. godine na Trgovačkom sudu u Zagrebu sklopljena je sudska nagodba između tužitelja Exportdrvo d.d. Zagreb i tuženika Javne ustanove NP Plitvička jezera prema kojoj se tuženik obvezao tužitelju isplatiti novčani iznos od 35.500.000 kuna. Ovom nagodbom između stranaka je okončan dugogodišnji sudski spor.

VI PRIHVACANJE I OBJAVA FINACIJSKIH IZVJEŠTAJA OD STRANE UPRAVE DRUŠTVA

Objava financijskih izvještaja

Uprava društva je, svojom odlukom i ovjerom financijskih izvještaja, prihvatila financijske izvještaje za 2009 . godinu i odobrila objavu.

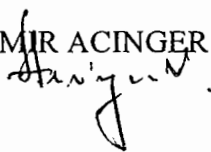
Voditelj računovodstva:

Dragica Gjurin



Direktor:

VLADIMIR ACINGER



»EXPORTDRVO« d.d.
Z A G R E B 139
Marulićev trg broj 18

EXPORTDRVO D.D.
ZAGREB, MARULIĆEV TRG 18

Bilješke uz financijske izvještaje za razdoblje 01.01.2009. do 31.12.2009. godine

I INFORMACIJE O DIONIČKOM DRUŠTVU

EXPORTDRVO, dioničko društvo za trgovinu, usluge i proizvodnju, Zagreb, Marulićev trg 18 (dalje: Društvo) registrirano je 22.10.1992. godine u Trgovačkom sudu u Zagrebu s matičnim brojem subjekta broj 08006596

Matični broj: MB 3224546,

Osobni identifikacijski broj: OIB 8946218048

Društvo je registrirano za obavljanje slijedećih djelatnosti:

- proizvodnja piljene građe, impregnacije drva
- proizvodnja furnira, šperploča, panel - ploča i sl.
- proizvodnja građevinske stolarije i elemenata
- proizvodnja ambalaže od drva
- proizvodnja ostalih proizvoda od drva, pluta, slame
- proizvodnja namještaja
- završni građevinski radovi
- trgovina na veliko i posredovanje u trgovini
- trgovina na malo namještajem, drugim proizvodima za kućanstva
- prijevoz robe (tereta) cestom
- skladištenje robe

- djelatnost ostalih agencija u prometu
- upravljanje holding-društvima
- građenje, projektiranje i nadzor
- zastupanje inozemnih tvrtki i posredovanje u vanjskotrgovinskom prometu
- međunarodno otpremništvo
- izvođenje investicijskih radova u zemlji i inozemstvu

Glavna djelatnost društva je prodaja drva i drvnih proizvoda, električnih proizvoda i bijele tehnike.

Klasifikacija prema Zakonu o računovodstvu: srednji poduzetnik

Upravu Društva tijekom 2009. godine predstavljali su:

Boleslaw Kulaga, predsjednik uprave, zastupa Društvo pojedinačno i samostalno.

Vladimir Acinger, član uprave, zastupa Društvo skupno.

Veselko Letica, član uprave, zastupa Društvo skupno

Stjepan Markešić, član uprave, zastupa Društvo skupno

Boleslav Slapar, član uprave, zastupa Društvo skupno- do 01.10.2009.

Nadzorni odbor Društva tijekom 2009. godine predstavljali su:

- Dragutin Volf, predsjednik nadzornog odbora
- Ante Ivišić, član nadzornog odbora
- Rade Matković, član nadzornog odbora
- Veljko Luković, član nadzornog odbora
- Martina Štimac, član nadzornog odbora

II OSNOVE SASTAVLJANJA

Financijski izvještaji sastavljeni su sukladno odredbama Međunarodnih standarda financijskog izvještavanja koje je objavio Odbor za standarde financijskog izvještavanja kao okvirom financijskog izvještavanja temeljem Zakona o računovodstvu.

Financijski izvještaji pripremljeni su na principu neograničenosti poslovanja.

Podaci u financijskim izvještajima iskazani su u HRK.

Značajne računovodstvene politike dosljedno su primijenjene na sva razdoblja prikazana u ovim financijskim izvještajima, iznimno, način iskazivanja prihoda i rashoda promijenjen je u odnosu na predhodnu godinu na način da se iskazuju po bruto principu.

III SAŽETAK ZNAČAJNIJIH RAČUNOVODSTVENIH POLITIKA

Dugotrajna materijalna imovina

Dugotrajna materijalna imovina obuhvaća sredstva koja Društvo koristi pri isporuci roba i usluga te u administrativne svrhe i čiji je procijenjeni vijek upotrebe duži od godine dana. Ova imovina početno se priznaje u bilanci po trošku nabave koji obuhvaća neto kupovnu cijenu i sve druge ovisne troškove do stavljanja sredstva u upotrebu. Nakon početnog priznavanja dugotrajna imovina se mjeri po trošku nabave umanjenom za ispravak vrijednosti i akumulirane gubitke od umanjenja.

Amortizacija dugotrajne materijalne imovine obračunava se primjenom linearne metode u procijenjenom vijeku upotrebe svakog pojedinog sredstva primjenom sljedećih stopa:

- za građevinske objekte , (10 godina), 10%,
- za osobne automobile (5 godina), 20%,
- za nematerijalnu imovinu, opremu, vozila, osim za osobne automobile, te za mehanizaciju (4 godine), 25%,
- za računala, računalnu opremu i programe, mobilne telefone i opremu za računalne mreže (2 godine), 50%,
- za ostalu nespomenutu imovinu (10 godina), 10%.

Zemljište i druga imovina koja ima neograničen vijek trajanja (umjetnički radovi i sl.) te imovina u pripremi se ne amortizira.

Dobici ili gubici od prestanka priznavanja dugotrajne materijalne imovine (prodaja, rashodovanje i sl.) utvrđuju se kao razlika ostvarene prodajne cijene i knjigovodstvene vrijednosti.

Ulaganja u nekretnine

Nekretnine (zemljište ili zgrada, ili dio zgrade, ili oboje) koje društvo drži radi ostvarivanja prihoda od najma ili radi porasta tržišne vrijednosti tretira se kao ulaganje u nekretnine. Prilikom utvrđivanja vrijednosti ulaganja u nekretnine primjenjuje se model troška nabave.

Dugotrajna imovina namijenjena prodaji

Dugotrajna imovina namijenjena prodaji je imovina čija će se knjigovodstvena vrijednost nadoknaditi putem prodaje, pod uvjetom da je ta prodaja vrlo vjerojatna unutar perioda od jedne godine, a ne putem korištenja.

Financijska imovina

Financijska imovina obuhvaća dionice i udjele, dane zajmove, sudjelujuće interese, ulaganja u vrijednosne papire, dane kredite, depozite i jamstvene pologe, te ostalu financijsku imovinu.

Financijska imovina se ne amortizira.

Zalihe

Zalihe trgovačke robe su iskazane po vrijednosti troška nabave ili neto prodajnoj vrijednosti, ovisno o tomu koja je niža. Neto prodajna vrijednost zaliha predstavlja procijenjenu prodajnu cijenu zaliha umanjenu za te troškove prodaje. Trošak zaliha uključuje sve izdatke nastale kupnjom zaliha i njihovim dovođenjem u sadašnje stanje i na sadašnju lokaciju umanjnim za primljene rabate.

Nekurentnim zalihama vrijednost se smanjuje na teret prihoda razdoblja.

Potraživanja

Potraživanja od kupaca i ostala potraživanja se inicijalno iskazuju prema fer vrijednosti, a kasnije prema amortiziranom trošku umanjenom za umanjenje vrijednosti .

Kapital

Kapital se sastoji od upisanog kapitala, revalorizacijskih rezervi, rezervi za otkup vlastitih dionica , zadržane dobiti ili prenesenog gubitka te dobiti ili gubitka tekuće godine.

Obveze

Obveze prema dobavljačima i ostale obaveze se inicijalno iskazuju prema fer vrijednosti, a kasnije prema amortiziranom trošku.

Dugoročne obveze se iskazuju u poslovnim knjigama u vrijednosti nastale poslovne promjene dokazane urednom ispravom i ugovorom.

Dugoročne obveze predstavljaju obvezu s rokom dospjeća dužim od 12 mjeseci.

Nepredviđene obveze se ne priznaju nego se samo objavljuju u bilješkama.

Obveze iskazane u inozemnim sredstvima plaćanja ili uz deviznu klauzulu iskazuju se u hrvatskoj valutnoj jedinici po srednjem tečaju HNB na dan evidentiranja obveze, odnosno na dan bilance.

Troškovi posudbe iskazuju se kao rashod razdoblja u kojem su nastali.

Obveza se prestaje priznavati ako je podmirena, istekla ili ako se vjerovnik odrekao svojih prava ili ih je izgubio.

Vremenska razgraničenja

Vremenska razgraničenja obuhvaćaju unaprijed plaćene troškove, nedospjelu naplatu prihoda, odgođeno plaćanje troškova i prihod budućeg razdoblja.

Odgodena porezna imovina

Odgodena porezna imovina i obveze mjere se primjenom poreznih stopa (i poreznih zakona) koji su na snazi na datum bilance. Odgođena porezna imovina se priznaje za prenesene neiskorištene porezne gubitke, neiskorištene porezne olakšice i sve odbitne privremene razlike u visini za koju je vjerojatno da će oporeziva dobit biti raspoloživa i za koju se preneseni porezni gubitak, neiskorištene porezne olakšice i odbitne privremene razlike mogu iskoristiti.

Prihodi

Prihod od prodane robe je priznat u računu dobiti i gubitka kada su značajni rizici i koristi od vlasništva preneseni na kupca. Prihodi od usluga se priznaju kada su usluge izvršene. Porezi, diskonti i količinski popusti se isključuju iz prihoda. Prihod od prodaje nije priznat ukoliko postoji značajna neizvjesnost u vezi naplate nastalog duga, povezanih troškova ili mogućeg povrata robe.

Prihodi, troškovi i imovina su priznati u iznosima neto od poreza na dodanu vrijednost (PDV), osim ako iznos PDV-a koji snosi Društvo nije moguće povratiti od države. U tom slučaju, iznos PDV-a je priznat kao dio troška nabave imovine ili kao trošak.

Prihod od najma je priznat u računu dobiti i gubitka proporcionalno vremenu najma. Dodijeljeni poticaji od najma su priznati kao sastavni dio ukupnih prihoda od najma.

Rashodi

Rashodi se priznaju kada smanjenje budućih ekonomskih koristi proizlazi iz smanjenja imovine ili povećanja obaveza i koje se može pouzdano izmjeriti, odnosno istodobno s priznavanjem ili smanjenjem imovine, a na temelju izravne povezanosti između nastalih troškova i određene stavke prihoda.

Vlastite dionice

Vlastite dionice iskazuju se u visini stvarnih troškova nabave i umanjuju poziciju Kapitala i rezervi. Dobici ili gubici od prodaje, izdavanja ili poništenja vlastitih dionica iskazuju se unutar pozicije Kapitala i rezervi.

IV RAČUN DOBITI I GUBITKA

Bilješka br.1

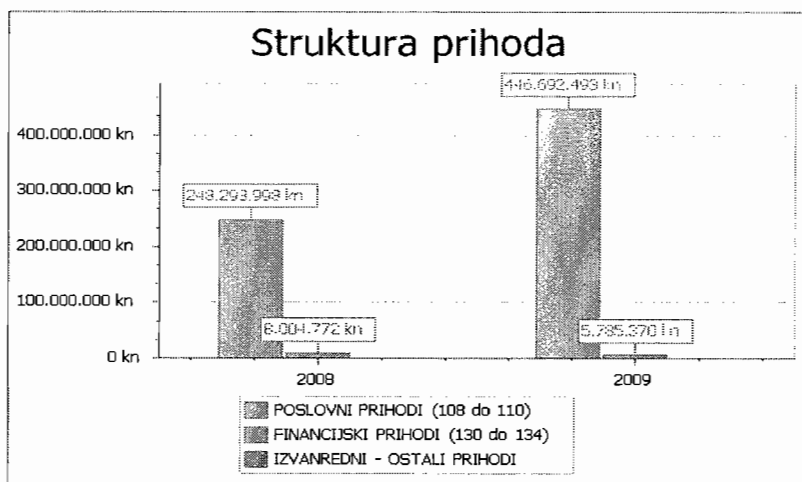
Prihodi

Prihodi u obračunskom razdoblju za koje se sastavljaju financijski izvještaji su se u odnosu na prethodnu poslovnu godinu promijenili za + 76,5 %.

Tablica 1. Struktura prihoda

u kn

Pozicija	2008	%	2009	%	Index
POSLOVNI PRIHODI	248.293.998	96,9	446.692.493	98,7	179,9
FINANCIJSKI PRIHODI	8.004.772	3,1	5.785.370	1,3	72,3
UKUPNI PRIHODI	256.298.770	100,0	452.477.863	100,0	176,5



Poslovni prihodi

Tablica 2. Struktura poslovnih prihoda

u kn

Pozicija	2008	%	2009	%	Index
Prihodi od prodaje	236.165.792	95,1	411.973.015	92,2	174,4
Ostali poslovni prihodi	12.128.206	4,9	34.719.478	7,8	286,3
Ukupno poslovni prihodi	248.293.998	100,0	446.692.493	100,0	179,9

Prihod od prodaje čine 92,2 % poslovnih prihoda, a obuhvaćaju prihode od prodaje usluga 411.973.015 Kn. Ostali poslovne prihodi čine 7,8 % ukupnih prihoda.

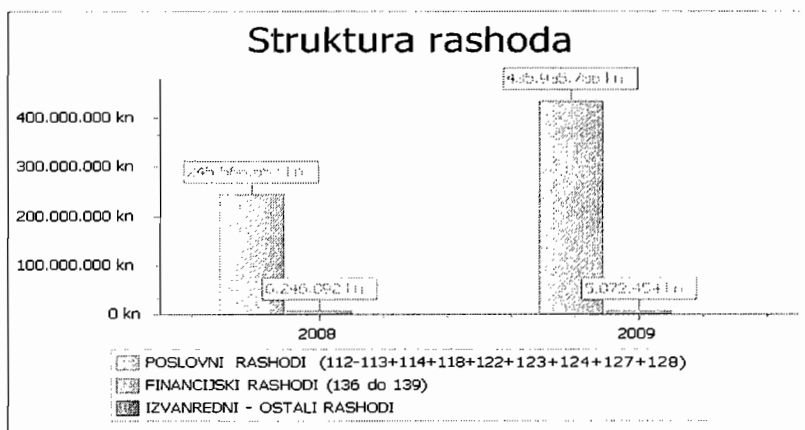
Bilješka br.2

Rashodi

Tablica 3. Struktura rashoda

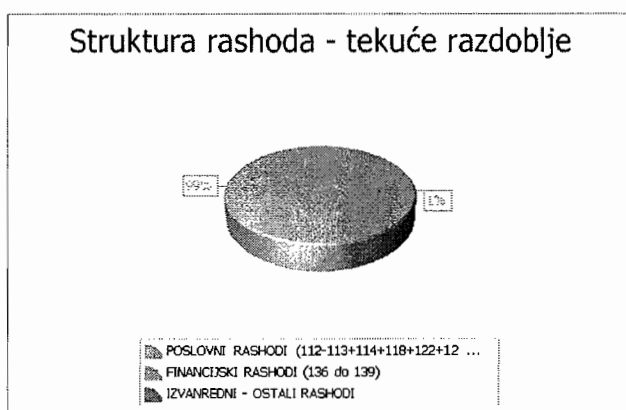
u kn

Pozicija	2008	%	2009	%	Index
POSLOVNI RASHODI	245.566.657	97,5	435.935.786	98,7	177,5
FINANCIJSKI RASHODI	6.246.892	2,5	5.872.454	1,3	94,0
UKUPNI RASHODI	251.813.549	100,0	441.808.240	100,0	175,5



Ukupni rashodi obračunskog razdoblja na koje se odnose financijski izvještaji su se u odnosu na prethodnu godinu promijenili za + 75,5 %.

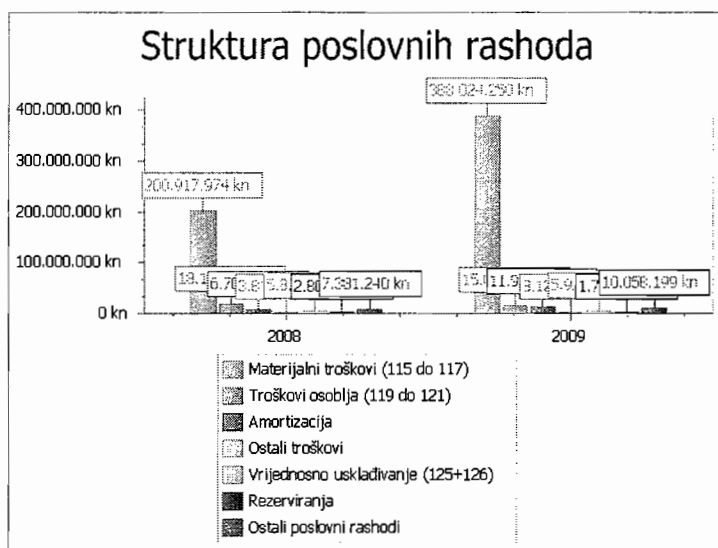
Poslovni rashodi u strukturi ukupnih rashoda sudjeluju s 98,7 %.



Tablica 4. Struktura poslovnih rashoda

u kn


Pozicija	2008	%	2009	%	Index
Materijalni troškovi	200.917.974	81,8	388.024.250	89,0	193,1
Troškovi osoblja	18.120.648	7,4	15.067.694	3,5	83,2
Amortizacija	6.706.172	2,7	11.989.182	2,8	178,8
Ostali troškovi	3.817.983	1,6	3.120.572	0,7	81,7
Vrijednosno usklađivanje	5.815.290	2,4	5.928.332	1,4	101,9
Rezerviranja	2.807.350	1,1	1.747.557	0,4	62,2
Ostali poslovni rashodi	7.381.240	3,0	10.058.199	2,3	136,3
Ukupno	245.566.657	100,0	435.935.786	100,1	177,5



Usporedba prethodne i poslovne godine na koju se odnose financijski izvještaji pokazuje trendove kretanja troškova, te udio pojedinih troškova u odnosu na ukupne troškove.

Temeljem promjene procijenjenog vijeka upotrebe dugotrajne materijalne imovine troškovi amortizacije za 2009. godinu veći su za 5,3 mil. kuna.

Struktura poslovnih rashoda - tekuće razdoblje



Bilješka br.3

Financijski rashodi

Tablica 5. Struktura financijskih rashoda

u kn

Pozicija	2008	%	2009	%	Index
Kamate, tečajne razlike i drugi rashodi iz odnosa s poduzetnicima i drugim osobama (AOP 137)	6.171.718	98,8	5.816.040	99,0	94,2
Ostali financijski rashodi (AOP 139)	75.174	1,2	56.414	1,0	75,0
Ukupno financijski rashodi (AOP 135)	6.246.892	100,0	5.872.454	100,0	94,0

Financijske rashode čine rashodi po osnovu kamata, tečajnih razlika, nerealizirani gubici po osnovu usklađenja financijske imovine i ostali financijski rashodi. Posebno se iskazuju financijski rashodi (kamate, tečajne razlike i drugi rashodi) iz odnosa sa povezanim osobama i iz odnosa s nepovezanim osobama. U tablici 5. vidljiva je struktura i kretanje financijskih rashoda.

Bilješka br.4**Poslovni rezultat prije oporezivanja**

Društvo je u obračunskom razdoblju na koje se odnose financijski izvještaji iskazalo sljedeći rezultat prije oporezivanja:

Tablica 6. Utvrđivanje rezultata

u kn

Pozicija	2008	2009	Index
UKUPNI PRIHODI (AOP 142)	256.298.770	452.477.863	176,5
UKUPNI RASHODI (AOP 143)	251.813.549	441.808.240	175,5
DOBIT PRIJE OPOREZIVANJA (AOP 144)	4.485.221	10.669.623	237,9
GUBITAK PRIJE OPOREZIVANJA (AOP 145)	0	0	0,0

Na povećanu dobit uglavnom je utjecala sudska nagodba sa JU NP Plitvicama, kojom je između stranaka okončan dugogodišnji sudski spor.

Bilješka br.5**Poslovni rezultat nakon oporezivanja**

Društvo je, sukladno o Zakonu o porezu na dobit, obračunalo porez na dobit po stopi od 20% na osnovicu poreza na dobit (dobiti prije oporezivanja+uvećanje porezne osnovice-umanjenja porezne osnovice). U tablici 7. prikazan je obračun dobiti/gubitka razdoblja.

Tablica 7. Neto dobit/gubitak razdoblja, porez na dobit

R. br.	Opis	Iznos
1	DOBIT PRIJE OPOREZIVANJA (AOP 144)	10.669.623
2	GUBITAK NAKON OPOREZIVANJA (AOP 145)	0
3	Porez na dobit (AOP 146)	375.283
4	Dobit razdoblja nakon oporezivanja (AOP 147)	10.294.340

Tablica 8. Porez na dobit

kn

OPIS		
Računovodstvena dobit	4.485.221	10.669.623
<i>Uvećanja</i>		
70% troškova reprezentacije	367.175	358.782
30% troškova za osobni prijevoz	175.134	122.228
oporezivi manj. vrijednosno uskl. Zaliha	2.500.000	730.245
vrijednosno uskl. Potraž.	422.795	180.082
Rashodi- nerealizirani gubitak		
Ostalo	76.049	1.700
Ukupno uvećanja	3.541.153	1.449.255
<i>Umanjenja porezne dobiti</i>		
Prihodi od usklađivanja ulaganja u dionice	670.980	484.635
Izdaci za školovanje zaposlenika	0	
Ostali rashodi ranijih razdoblja	6.964.115	4.801.911
Ostalo	5.038.210	
Ukupno umanjena porezne dobiti	12.673.305	5.286.547
<i>Porezna osnovica</i>		6.832.332
<i>Porezni gubitak</i>	(4.646.930)	
<i>Preneseni porezni gubitak</i>	(308.988)	(4.955.918)
<i>Porezni gubitak za prijenos</i>	(4.955.918)	
Porezna obveza		1.876.413

V BILANCA

AKTIVA

DUGOTRAJNA IMOVINA

Bilješka br.6

Dugotrajna materijalna imovina

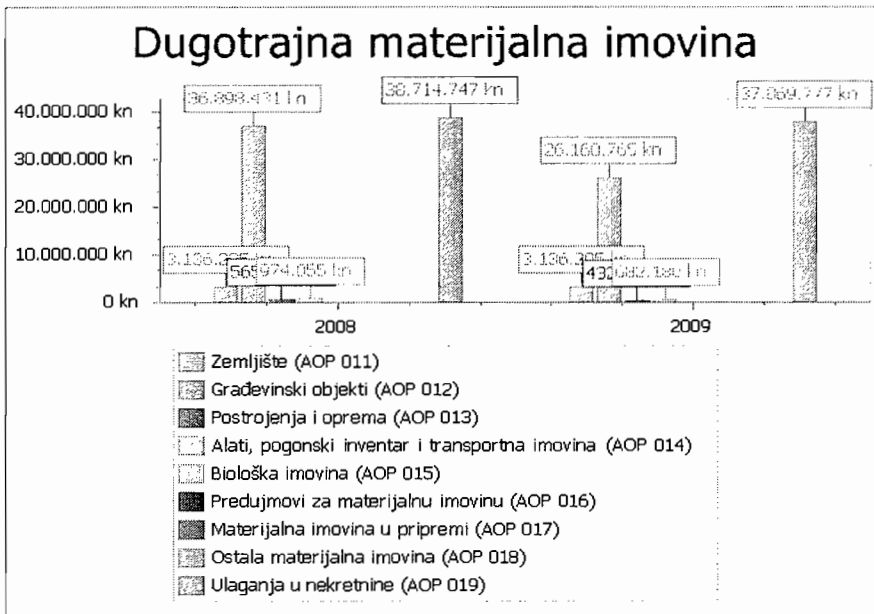
Amortizacija dugotrajne materijalne imovine obračunava se sukladno korisnom vijeku uporabe, linearnom metodom, primjenom stopa sukladno računovodstvenim politikama. Eventualne razlike između podataka o iznosu amortizacije iskazane u računu dobiti i gubitka (tablica 4.) i amortizacije iskazane u analitici osnovnih sredstava odnose se na uvećanje troška amortizacije za PDV na 30% iznosa amortizacije na osobna vozila (automobili, zrakoplovi, plovila i sl.) što rezultira uvećanjem troška amortizacije.

Kretanje stanja dugotrajne materijalne imovine vidljivo je u tablici 9.

Tablica 9. Dugotrajna materijalna imovina

u kn

R. br.	Opis	2008	2009	Index
1	Zemljište (AOP 011)	3.136.205	3.136.205	100,0
2	Građevinski objekti (AOP 012)	36.898.431	26.160.765	70,9
3	Postrojenja i oprema (AOP 013)	565.088	432.698	76,6
4	Alati, pogonski inventar i transportna imovina (AOP 014)	974.055	682.180	70,0
5	Ulaganja u nekretnine (AOP 019)	38.714.747	37.869.777	97,8
6	Ukupno materijalna imovina (AOP 010)	80.288.526	68.281.625	85,0



Društvo je uknjiženo kao vlasnik nekretnina u Zagrebu, Velikoj Gorici, te dijelova zgrade u Rijeci i Puli. Na nekretninama u Zagrebu i Velikoj Gorici upisana je hipoteka ili založno pravo od strane poslovnih banaka. Dio građevinskih objekata u iznosu od 37.869.777,19 kuna danih u najam, iskazano je na poziciji ulaganje u imovinu

u kn

ANALIZA DUGOTRAJNE MATERIJALNE IMOVINE

31.12.2009.

Dugotrajna mater. imovina	Nabavna vrijednost	Ispravak vrijednosti	Sadašnja vrijednost
Početno stanje	130.579.536	50.291.010	80.288.526
Nabava u 2009.	62.587		62.587
Sredstva u pripremi	0	0	0
Prodaja u 2009.	-733.037	-669.318	-63.719
Rashod u 2009.	-1.125.850	-1.109.263	-16.587
Tekuća amortizacija		11.989.182	-11.989.182
Ostala imovina-stan	0	0	
Ukupno	128.783.236	60.501.611	68.281.625
Poslovni prihodi prodaje stalne imovine		514.142,00	
Poslovni rashodi od prodaje imovine		80.306,03	

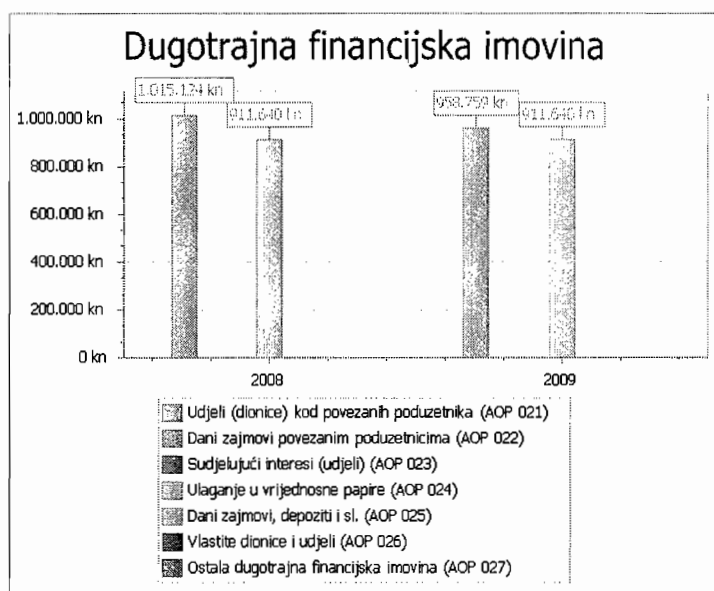
Bilješka br. 7

Dugotrajna financijska imovina

Tablica 10. Dugotrajna financijska imovina

u kn

R. br.	Opis	2008	2009	Index
1	Udjeli (dionice) kod povezanih poduzetnika (AOP 021)	1.015.124	958.759	94,4
2	Ulaganje u vrijednosne papire (AOP 024)	911.640	911.640	100,0
3	Ukupno dugotrajna financijska imovina (AOP 020)	1.926.764	1.870.399	97,1



Odnosi s povezanim društvima prikazan je u slijedećoj tablici

u kn

OPIS	Udio %	31.12.2008.	31.12.2009.
<u>Ulaganja u povezana društva</u>			
APEA d.o.o. Zagreb	76.57	431.400	431.400
Drvoing	50	11.000	11.000
Exportdrvo Vrijednosni Papiri d.o.o.	100	400.000	400.000
Exhol B.V, Amsterdam	100	116.327	116.359
Omnico SARL	100	56.398	0
Ukupno povezana društva		1.015.125	958.759
Ulaganja u vrijednosne papire		911.640	911.640
UKUPNO		1.926.765	1.870.399

Tijekom 2009. godine završen je postupak likvidacije Omnico SARL Paris te Omnico Italiana S.R.L.

Bilješka br.8

Dugotrajna potraživanja

Tablica 11. Dugotrajna potraživanja

u kn

R. br.	Opis	2008	2009	Index
1	Potraživanja po osnovu prodaje na kredit (AOP 030)	1.900.948	2.267.056	119,3
2	Ostala dugotrajna potraživanja (AOP 031)	0	0	0,0
3	Ukupno dugotrajna potraživanja (AOP 028)	1.900.948	2.267.056	119,3



Na ovoj poziciji evidentirani su dani krediti za kupnju dionica Društva uz godišnju kamatnu stopu od 5%.

KRATKOTRAJNA IMOVINA

Bilješka br 10.

Zalihe

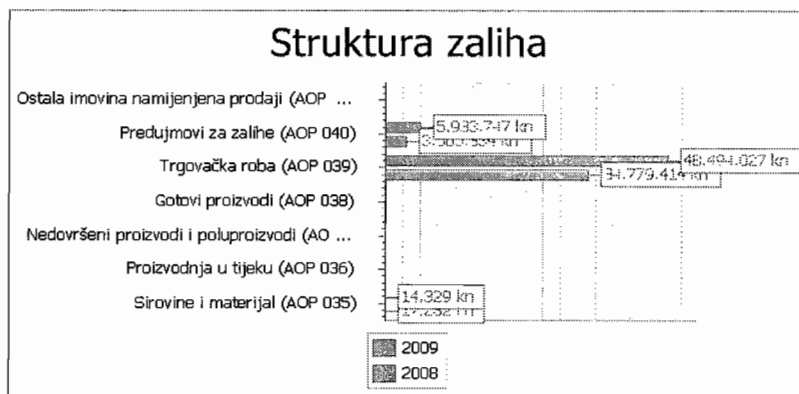
Kretanje zaliha u odnosu na proteklu poslovnu godinu kao i struktura zaliha prikazano je u tablici 12. iz koje je vidljivo znatno smanjenje zaliha, koje je rezultat planiranog napuštanja programa Panasonic.

Tablica 12. Struktura zaliha

u kn

Pozicija	2008	%	2009	%	Indeks
Sirovine i materijal (AOP 035)	14.329	0,0	17.282	0,0	120,6
Trgovačka roba (AOP 039)	48.494.027	89,1	34.779.414	90,7	71,7
Predujmovi za zalihe (AOP 040)	5.933.747	10,9	3.565.334	9,3	60,1
Ostala imovina namijenjena prodaji (AOP 041)	0	0,0	0	0,0	0,0
Ukupno zalihe (AOP 034)	54.442.103	100,0	38.362.030	100,0	70,5

Od 2.500.000,00 kuna vrijednosno usklađenih zaliha u 2008. godini, prodano je 1.129.848,81 kuna u 2009. godini.



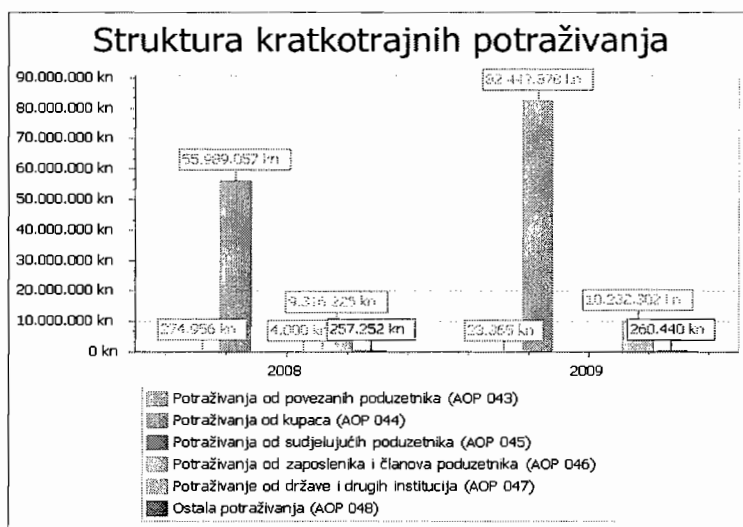
Bilješka br.11

Kratkotrajna potraživanja

Tablica 13. Struktura kratkotrajnih potraživanja

u kn

Pozicija	2008	%	2009	%	Indeks
Potraživanja od povezanih poduzetnika (AOP 043)	274.956	0,4	23.365	0,0	8,5
Potraživanja od kupaca (AOP 044)	55.989.057	85,0	82.442.378	88,7	147,2
Potraživanja od zaposlenika i članova poduzetnika (AOP 046)	4.000	0,0	0	0,0	0,0
Potraživanje od države i drugih institucija (AOP 047)	9.316.225	14,1	10.232.302	11,0	109,8
Ostala potraživanja (AOP 048)	257.252	0,4	260.440	0,3	101,2
Ukupno kratkotrajna potraživanja (AOP 042)	65.841.490	99,9	92.958.485	100,0	141,2



Veliko smanjenje zaliha rezultiralo je i povećanjem potraživanja od kupaca kako je vidljivo iz tablice.

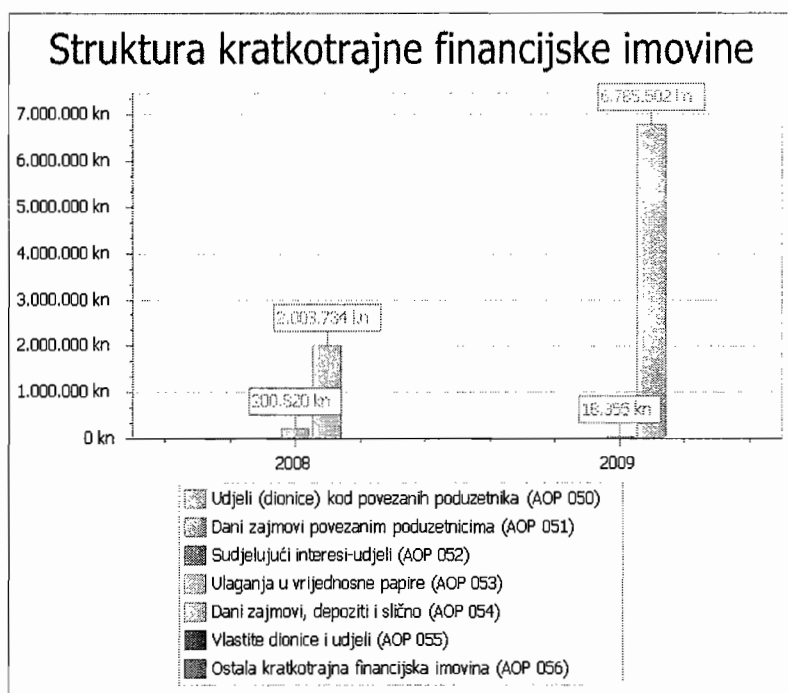
Bilješka br.12

Kratkotrajna financijska imovina

Tablica 14. Struktura kratkotrajne financijske imovine

u kn

R. br.	Opis	2008	2009	Index
1	Ulaganja u vrijednosne papire (AOP 053)	200.820	18.355	9,1
2	Dani zajmovi, depoziti i slično (AOP 054)	2.003.734	6.785.502	338,6
3	Ukupno kratkotrajna financijska imovina (AOP 049)	2.204.554	6.803.857	308,6



Bilješka br. 13.

Novac na računu i u blagajni

Stanja novčanih sredstava u poslovnim knjigama Društva iskazana su u tablici:

kn

OPIS	31.12.2008.	31.12.2009.
Kunski računi	214.678	380.923
Kunske blagajne	32.260	23.538
Devizni računi	819.698	1.893.013
Devizna blagajna	5.089	323
UKUPNO	1.071.724	2.297.797

- a) Novac na žiro računima kod banaka iskazan je na temelju stanja posljednjeg izvoda u 2009. godini.
- b) Gotovina u blagajni iskazana je na temelju popisa gotovine i stanja blagajne na dan 31.12.2009. godine.
- c) Devizna sredstva na računima kod banaka iskazana su na temelju stanja na deviznim računima. Preračunavanje u kune izvršeno je primjenom srednjeg tečaja HNB na dan 31.12.2009. godine.

PASIVA

Bilješka br.14

Kapital i rezerve

Ukupni kapital i rezerve Društva na dan sastavljanja financijskih izvještaja iznosi 107.579.759 kn.

Ukupni kapital i rezerve sastoje se od zbroja temeljnog (upisanog) kapitala, kapitalnih rezervi, rezervi iz dobiti, revalorizacijskih rezervi, zadržane dobiti, dobitka poslovne godine.

Bilješka br.15

Temeljni upisani kapital

Na dan sastavljanja financijskih izvještaja temeljni kapital Društva iznosio je 57.600.000 kn.

Bilješka br.16

Očuvanje kapitala

Osnovni ciljevi društva kod upravljanja kapitalom:

- očuvati sposobnost društva da nastavi poslovati na pretpostavci neograničenog poslovanja
- udovoljiti kapitalnim zahtjevima
- održati bilancu sa značajnim komponentama novca i kratkotrajne imovine.

Kapitalne rezerve

Kapitalne rezerve na dan sastavljanja financijskih izvještaja su prenesene na pričuve za vlastite dionice.

OSNOVNA DOBIT/(GUBITAK) PO DIONICI (U KN)

Osnovna dobit/(gubitak) po dionici je izračunata na način da je dobit/(gubitak) za godinu koja je na raspolaganju redovnim dioničarima podijeljena sa ponderiranim prosječnim brojem redovnih dionica u prometu tijekom godine, isključujući redovne dionice koje je Društvo kupilo i koje drži kao vlastite dionice .

u kn

OPIS	2008.	2009.
Dobit za god. koja je na raspolaganju red. dioničarim. (000 kn)	4.485.221	10.294.340
Ponderirani prosječni broj redovnih dionica	142.034	133.245
Osnovna dobit po dionici (u kn)	31,58	77,26

Bilješka br.17

Rezerve iz dobiti

Rezerve iz dobiti na dan sastavljanja financijskih izvještaja iznose 29.583.521 kn.

Tablica 15. Struktura rezervi iz dobiti

R. br.	Opis	2008	2009	Index
1	Zakonske rezerve (AOP 066)	3.511.667	3.511.667	100,0
2	Rezerve za vlastite dionice (AOP 067)	6.824.073	9.994.900	146,5
3	Vlastite dionice i udjeli (odbitna stavka) (AOP 068)	(5.214.422)	(8.975.222)	172,1
4	Kapitalne rezerve (AOP 069)	1.608.427	0	0,0
5	Ostale rezerve (AOP 070)	25.052.176	25.052.176	100,0
6	Ukupno rezerve iz dobiti (AOP 065)	31.781.921	29.583.521	93,1

Tablica 15. pokazuje kretanje rezervi iz dobiti u odnosu na proteklu poslovnu godinu.

Vlastite dionice

Tijekom 2009. godine Društvo je kupilo 9555 vlastitih dionica (2008.: 8434) za iznos od 6.081.600 kuna (2008.: 6.736.800 kuna). Društvo je prodalo 2901 (2008.: 2545) vlastitih dionica u iznosu od 2.320.800 kuna (2008.: 2.036.000 kuna). Na dan 31. prosinca 2009. Društvo je imalo 13638 (2008.: 6984) vlastitih dionica.

Bilješka br.18

Zadržana dobit

Zadržana dobit na dan sastavljanja financijskih izvještaja iznosi 10.101.898 kn, a predstavlja kumulirane dobiti koje su odlukom Skupštine raspoređene u zadržanu dobit.

Tablica 16. Zadržana dobit

u kn

R. br.	Opis	2008	2009	Index
1	Zadržana dobit (AOP 072)	8.690.506	10.101.898	116,2

U odnosu na proteklu godinu zadržana dobit se promijenila za + 16,2 % za dio raspoređene dobiti iz 2008. godine.

Bilješka br.20

Dobit poslovne godine

Dobit poslovne godine na dan sastavljanja financijskih izvještaja iznosi 10.294.340 kn.

Bilješka br.21

Rezerviranja

Tablica 17. Rezerviranja

u kn

R. br.	Opis	2008	2009	Index
1	Rezerviranja za mirovine , otpremnine i sl. obveze	0	1.017.600	0,0
2	Rezerviranja za sudske sporove	5.520.124	4.061.486	92,0
3	Ukupno rezerviranja	5.520.124	5.079.086	92,0

Tablica 17. pokazuje kretanje rezerviranja u odnosu na proteklu poslovnu godinu.

Društvo je izvršilo dodatna rezerviranja za otpremnine. Dio rezerviranja za sudske procese je oprihodovan, budući da su neki sporovi okončani.

Bilješka br.22

Dugoročne obveze

Tekuća dospijeca dugoročnih kredita su kako slijedi:

	u kn	
	2008. godine	2009. godine
Kredit/Banka	kuna	kuna
Privredna banka	2.820.957	
Zagrebačka banka	101.009	101.009
Ukupno tekuće dospijeca dugoročnih kredita	2.921.966	101.009

Tijekom 2009.godine Društvo je otplatilo 2.921.966 kuna dugoročnih kredita. Društvo na dan 31.12.2009. godine ne iskazuje dugoročne obveze, a tekuća dospijeca dugoročnih kredita iskazuje u okviru kratkoročnih obveza.

Kredit su osigurani založnim pravom na zgradi sjedišta Društva na Marulićevom trgu, te na skladištu u Velikoj Gorici, te ugovorom o generalnoj cesiji potraživanja od kupaca.

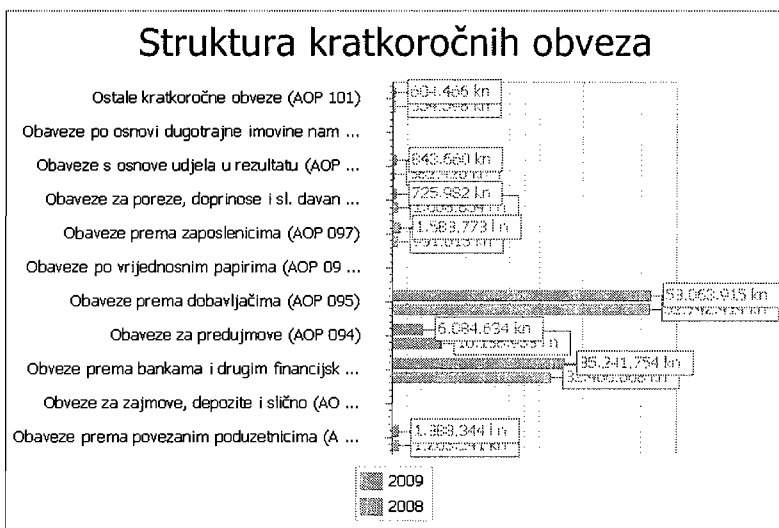
Bilješka br.23

Kratkoročne obaveze

Tablica 19. Struktura kratkoročnih obaveza

u kn

Pozicija	2008	%	2009	%	Indeks
Obaveze prema povezanim poduzetnicima	1.388.344	1,4	1.203.241	1,2	86,7
Obaveze prema bankama i drugim financijskim institucijama	35.241.754	35,4	32.400.608	32,6	91,9
Obaveze za predujmove	6.084.634	6,1	10.138.933	10,2	166,6
Obaveze prema dobavljačima	53.063.915	53,3	52.742.414	53,0	99,4
Obaveze prema zaposlenicima	1.583.773	1,6	991.013	1,0	62,6
Obaveze za poreze, doprinose i sl. davanja	725.982	0,7	1.008.854	1,0	139,0
Obaveze s osnove udjela u rezultatu	843.660	0,8	382.426	0,4	45,3
Ostale kratkoročne obaveze	604.466	0,6	554.598	0,6	91,8
Ukupno kratkoročne obaveze	99.536.528	99,9	99.422.087	100,0	99,9



a) Obveze prema kreditnim institucijama sastoje se od obveza za korištenje kredita kod poslovnih banaka i to:

Kredit	Vrsta kamatne stope	2008. godine kuna	2009 godine kuna
Zagrebačka banka	promjenjiva,	1.844.837	0
Zagrebačka banka	promjenjiva	11.755.396	0
Zagrebačka banka	promjenjiva	0	0
Zagrebačka banka	promjenjiva		11.670.515
Privredna banka d.d.	promjenjiva	1.963.066	0
Privredna banka d.d.	promjenjiva	16.205.245	20.243.823
A.P.E.A		551.245	385.260
Ukupno kratkoročni krediti		32.319.789	32.299.598

b) Obveze prema dobavljačima

Kratkoročne obveze prema dobavljačima čine 53,0 % ukupnih kratkoročnih obveza Društva, a odnose se na obveze prema domaćim i inozemnim dobavljačima za nabavku materijala, roba i usluga. Kratkoročne obveze su se promijenile za - 0,1 % u odnosu na prethodnu godinu. Obveze prema dobavljačima uredno se podmiruju s datumom dospijea.

c) Obveze za predujmove, depozite i jamstva odnose se na primljene predujmove od kupaca za robu koja će biti naknadno isporučena.

d) Obveze prema zaposlenima odnose se na neisplaćenu plaću za prosinac 2009. godine.

e) Obveze za poreze i doprinose čine 1,0 % ukupnih kratkoročnih obveza Društva, i iskazane su na temelju obračuna propisanih zakonom.

Potencijalne obveze

U financijskim izvještajima za 2009. godinu društvo je prikazalo sve obveze u sklopu svog redovnog poslovanja. Društvo nema saznanja o potencijalnim obvezama koje nisu objavljene u financijskim izvještajima.

Informacije o segmentima

Prikazane su s obzirom na poslovne i zemljopisne segmente Društva.

Poslovni uključuju sljedeće segmente: primarni, finalni i polufinalni, panasonic i ostale aktivnosti.

Upravljanje poslovnim segmentima provodi se zasebno zbog razlika u njihovim marketinškim strategijama. Prodaja između segmenata je izvršena po standardnoj cijeni koju čine direktni troškovi i režijski troškovi, utvrđeni na uobičajenim troškovima.

Rezultati segmenata ne uključuju korporativne režijske troškove (administrativne troškove korporativnih funkcija podrške), kao i određene stavke prihoda koje se ne mogu izravno pripisati poslovnim segmentima. Informacije o prihodima i rashodima od kamata te porezu na dobit poslovnih segmenata ne iskazuju se po pojedinim segmentima jer se poslovni segmenti prate na razini operativne dobiti.

Zemljopisni segmenti posebno se iskazuju unutar poslovnih segmenata. Prihod zemljopisnog segmenta ovisi o zemljopisnom položaju kupaca.

Informacije o poslovnim segmentima za 2009. godinu

	Primarni	Finalni i polufinalni	Panasonic	Ostalo	Društvo
	kn	kn	kn	kn	kn
Poslovni prihodi	244.253.689	124.372.717	28.894.482	14.452.127	411.973.01
Dobit/ (gubitak) iz poslovanja po segmentima	2.010.500	1.279.851	(4.588.832)	11.968.104	10.669.62

Prihodi prema tržištima

	2008		2009	
	kn	%	kn	%
Hrvatska	97.116.568	41	70.471.902	17
Međunarodna tržišta				
Zapadna Europa	29.434.918	12	67.131.992	16
Srednja i Istočna Europa	18.229.107	8	53.023.682	13
Ostalo	91.385.199	39	221.345.439	54
		0		0
Ukupno međunarodna tržišta	139.049.224	59	341.501.113	83
		0		0
Ukupan prihod	236.165.792	100	411.973.015	100

Bilješka 24**Financijski instrumenti**

Izloženost kreditnim, kamatnim i tečajnim rizicima javljaju se u tijeku poslovanja Društva.

Društvo je izloženo tečajnom riziku prilikom prodaje proizvoda u inozemstvo, zatim prilikom nabave robe i usluge.

BILANCA

Obrazac POD-BIL

stanje na dan 31. prosinca 2009.

Iznosi u kunama, bez lipa

Naziv pozicije	AOP oznaka	Rbr bilješke	Prethodna godina (neto)			Tekuća godina (neto)		
1	2	3	4			5		
AKTIVA								
A. POTRAŽIVANJA ZA UPIŠANI A NEUPLAĆENI KAPITAL	001							
B. DUGOTRAJNA IMOVINA (003+010+020+028+032)	002		8	4	1	7	8	0
I. NEMATERIJALNA IMOVINA (004 do 009)	003							
1. Izdaci za razvoj	004							
2. Koncesije, patenti, licencije, robne i uslužne marke, softver i ostala prava	005							
3. Goodwill	006							
4. Predujmovi za nabavu nematerijalne imovine	007							
5. Nematerijalna imovina u pripremi	008							
6. Ostala nematerijalna imovina	009							
II. MATERIJALNA IMOVINA (011 do 019)	010		8	0	2	8	8	5
1. Zemljište	011		3	1	3	6	2	0
2. Građevinski objekti	012		3	6	8	9	8	4
3. Postrojenja i oprema	013		5	6	5	0	8	8
4. Alati, pogonski inventar i transportna imovina	014		9	7	4	0	5	5
5. Biološka imovina	015							
6. Predujmovi za materijalnu imovinu	016							
7. Materijalna imovina u pripremi	017							
8. Ostala materijalna imovina	018							
9. Ulaganje u nekretnine	019		3	8	7	1	4	7
III. DUGOTRAJNA FINACIJSKA IMOVINA (021 do 027)	020		1	9	2	6	7	6
1. Udjeli (dionice) kod povezanih poduzetnika	021		1	0	1	5	1	2
2. Dani zajmovi povezanim poduzetnicima	022							
3. Sudjelujući interesi (udjeli)	023							
4. Ulaganja u vrijednosne	024		9	1	1	6	4	0
5. Dani zajmovi, depoziti i slično	025							
6. Vlastite dionice i udjeli	026							
7. Ostala dugotrajna financijska imovina	027							
IV. POTRAŽIVANJA (029 do 031)	028		1	9	0	0	9	4
8. Potraživanja od povezanih poduzetnika	029							

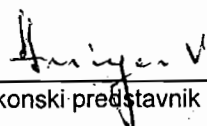
Naziv pozicije 1	AOP oznaka	Rbr bilješke	Prethodna godina (neto)			Tekuća godina (neto)		
	2	3	4			5		
2. Potraživanja po osnovi prodaje na kredit	030		1900	948		2267	056	
3. Ostala potraživanja	031							
V. ODGOĐENA POREZNA IMOVINA	032		61	798				
C. KRATKOTRAJNA IMOVINA (034+042+049+057)	033		12355	9871		1404	2169	
I. ZALIHE (035 do 041)	034		544	42103		383	62030	
1. Sirovine i materijal	035		14	329		17	282	
2. Proizvodnja u tijeku	036							
3. Nedovršeni proizvodi i poluproizvodi	037							
4. Gotovi proizvod	038							
5. Trgovačka roba	039		484	94027		347	79414	
6. Predujmovi za zalihe	040		59	33747		35	65334	
7. Ostala imovina namijenjena prodaji	041							
II. POTRAŽIVANJA (043 do 048)	042		658	41490		929	58485	
1. Potraživanja od povezanih poduzetnika	043		27	4956		23	365	
2. Potraživanja od kupaca	044		559	89057		824	42378	
3. Potraživanja od sudjelujućih poduzetnika	045							
4. Potraživanja od zaposlenika i članova poduzetnika	046			4000				
5. Potraživanja od države i drugih institucija	047		931	6225		102	32302	
6. Ostala potraživanja	048		25	7252		26	0440	
III. KRATKOTRAJNA FINACIJSKA IMOVINA (050 do 056)	049		220	4554		680	3857	
1. Udjeli (dionice) kod povezanih poduzetnika	050							
2. Dani zajmovi povezanim poduzetnicima	051							
3. Sudjelujući interesi (udjeli)	052							
4. Ulaganja u vrijednosne	053		200	820		18	355	
5. Dani zajmovi, depoziti i slično	054		200	3734		67	85502	
6. Vlasite dionice i udjeli	055							
7. Ostala financijska imovina	056							
IV. NOVAC U BANCIMA I BLAGAJNAMA	057		107	1724		22	97797	
D. PLAĆENI TROŠKOVI BUDUĆEG RAZDOBLJA I OBRAČUNATI PRIHODI	058		370	6014		60	579	
E. GUBITAK IZNAD KAPITALA	059							
F. UKUPNO AKTIVA (001+002+033+058+059)	060		21144	3921		21290	1828	
G. IZVANBILANČNI ZAPISI	061		24	6064		84	2850	

Naziv pozicije 1	AOP	Rbr	Prethodna godina 4			Tekuća godina 5		
	oznaka	bilješke						
PASIVA								
A) KAPITAL I REZERVE (063+064+065+071+072-073+074-075+076)	062		102	557	648	107	579	759
I. TEMELJNI (UPISANI) KAPITAL	063		57	600	000	57	600	000
II. KAPITALNE REZERVE	064							
III. REZERVE IZ DOBITI (066+067-068+069+070)	065		31	781	921	29	583	521
1. Zakonske rezerve	066		3	511	667	3	511	667
2. Rezerve za vlastite dionice	067		6	824	073	9	994	900
3. Vlastite dionice i udjeli (odbitna stavka)	068		5	214	422	8	975	222
4. Statutarne rezerve	069		1	608	427			
5. Ostale rezerve	070		25	052	176	25	052	176
IV. REVALORIZACIJSKA REZERVA	071							
V. ZADRŽANA DOBIT	072		8	690	506	10	101	898
VI. PRENESENI GUBITAK	073							
VII. DOBIT POSLOVNE GODINE	074		4	485	221	10	294	340
VIII. GUBITAK POSLOVNE GODINE	075							
IX. MANJINSKI INTERES	076							
B) REZERVIRANJA (078 do 080)	077		5	520	124	5	079	086
1. Rezerviranja za mirovine, otpremnine i slične obveze	078							
2. Rezerviranja za porezne obveze	079							
3. Druga rezerviranja	080		5	520	124	5	079	086
C) DUGOROČNE OBVEZE (082 do 089)	081		1	024	64			
1. Obveze prema povezanim poduzećima	082							
2. Obveze za zajmove, depozite i	083		1	024	64			
3. Obveze prema bankama i drugim financijskim institucijama	084							
4. Obveze za predujmove	085							
5. Obveze prema dobavljačima	086							
6. Obveze po vrijednosnim papirima	087							
7. Ostale dugoročne obveze	088							
8. Odgođena porezna obveza	089							
D) KRATKOROČNE OBVEZE (091 do 101)	090		9	953	6528	9	942	2087
1. Obveze prema povezanim poduzetnicima	091		1	388	344	1	203	241
2. Obveze za zajmove, depozite i slično	092							

Naziv pozicije 1	AOP oznaka 2	Rbr bilješke 3	Prethodna godina 4			Tekuća godina 5		
3. Obveze prema bankama i drugim financijskim institucijama	093		35241754			32400608		
4. Obveze za predujmove	094		6084634			10138933		
5. Obveze prema dobavljačima	095		53063915			52742414		
6. Obveze po vrijednosnim papirima	096							
7. Obveze prema zaposlenicima	097		1583773			991013		
8. Obveze za poreze, doprinose i slična davanja	098		725982			1008854		
9. Obveze s osnove udjela u rezultatu	099		843660			382426		
10. Obveze po osnovi dugotrajne imovine namijenjene prodaji	100							
11. Ostale kratkoročne obveze	101		604466			554598		
E. ODGOĐENO PLAĆANJE TROŠKOVA I PRIHOD BUDUĆEGA RAZDOBLJA	102		3727157			820896		
F. UKUPNO - PASIVA (062+077+081+090+102)	103		211443921			212901828		
G. IZVANBILANČNI ZAPISI	104		246064			842850		
DODATAK BILANCI (popunjava poduzetnik koji sastavlja konsolidirani godišnji financijski izvještaj)								
KAPITAL I REZERVE								
1. Pripisano imateljima kapitala matice	105							
2. Pripisano manjinskom interesu	106							

U Zagrebu, dana 31. ožujka 2010.


Voditelj računovodstva


Zakonski predstavnik

»EXPORTDRVO« d.d.
M. P. A G R E B 139
Marulićev trg broj 18

RAČUN DOBITI I GUBITKA

Obrazac POD-RDG

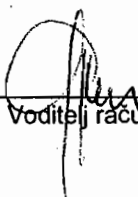
 od 1. siječnja 2009. do 31. prosinca 2009.

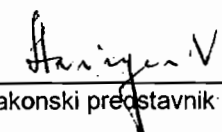
Iznosi u kunama, bez ilpa

Naziv pozicije	AOP oznaka	Rbr bilješke	Prethodna godina			Tekuća godina		
			4			5		
1	2	3						
I. POSLOVNI PRIHODI (108 do 110)	107		248293998			446692493		
1. Prihod od prodaje	108		236165792			411973015		
2. Prihodi na temelju upotrebe vlastitih proizvoda, robe i usluga	109							
3. Ostali poslovni prihodi	110		12128206			34719478		
II. POSLOVNI RASHODI (112-113+114+118+122+123+124+127+128)	111		245566657			435935786		
1. Smanjenje vrijednosti zaliha nedovršene proizvodnje i gotovih proizvoda	112							
2. Povećanje vrijednosti zaliha nedovršene proizvodnje i gotovih proizvoda	113							
3. Materijalni troškovi (115 do 117)	114		200917974			388024250		
a) Troškovi sirovina i materijala	115		1983018			2229991		
b) Troškovi prodane robe	116		192129005			377881639		
c) Ostali vanjski troškovi	117		6805951			7912620		
4. Troškovi osoblja (119 do 121)	118		18120648			15067694		
a) Neto plaće i nadnice	119		10068025			8225479		
b) Troškovi poreza i doprinosa iz plaća	120		5427453			4630915		
c) Doprinosi na plaće	121		2625170			2211300		
5. Amortizacija	122		6706172			11989182		
6. Ostali troškovi	123		3817983			3120572		
7. Vrijednosno usklađivanje (125+126)	124		5815290			5928332		
a) dugotrajne imovine (osim financijske imovine)	125							
b) kratkotrajne imovine (osim financijske imovine)	126		5815290			5928332		
8. Rezerviranja	127		2807350			1747557		
9. Ostali poslovni rashodi	128		7381240			10058199		
III. FINANCIJSKI PRIHODI (130 do 134)	129		8004772			5785370		
1. Kamate, tečajne razlike, dividende i slični prihodi iz odnosa s povezanim poduzetnicima	130							
2. Kamate, tečajne razlike, dividende i slični prihodi iz odnosa s nepovezanim poduzetnicima i drugim osobama	131		5995025			5239526		
3. Dio prihoda od pridruženih poduzetnika i sudjelujućih interesa	132							
4. Nerealizirani dobitci (prihodi)	133							
5. Ostali financijski prihodi	134		2009747			545844		

Naziv pozicije 1	AOP oznaka 2	Rbr bilješke 3	Prethodna godina 4			Tekuća godina 5		
IV. FINANCIJSKI RASHODI (136 do 139)	135				6246892			5872454
1. Kamate, tečajne razlike i drugi rashodi s povezanim poduzetnicima	136							
2. Kamate, tečajne razlike i drugi rashodi iz odnosa s nepovezanim poduzetnicima i drugim osobama	137				6171718			5816040
3. Nerealizirani gubici (rashodi) financijske imovine	138							
4. Ostali financijski rashodi	139				75174			56414
V. IZVANREDNI - OSTALI PRIHODI	140							
VI. IZVANREDNI - OSTALI RASHODI	141							
VII. UKUPNI PRIHODI (107+129+140)	142				256298770			452477863
VIII. UKUPNI RASHODI (111+135+141)	143				251813549			441808240
IX. DOBIT PRIJE OPOREZIVANJA (142-143)	144				4485221			10669623
X. GUBITAK PRIJE OPOREZIVANJA (143-142)	145							
XI. POREZ NA DOBIT	146							375283
XII. DOBIT RAZDOBLJA (144-146)	147				4485221			10294340
XIII. GUBITAK RAZDOBLJA (145+146) ili (146-144)	148							
DODATAK RDG-u (popunjava poduzetnik koji sastavlja konsolidirani godišnji financijski izvještaj)								
XIV.* DOBIT PRIPISANA IMETELJIMA KAPITALA MATICE	149							
XV.* DOBIT PRIPISANA MANJINSKOM INTERESU	150							
XVI.* GUBITAK PRIPISAN IMETELJIMA KAPITALA MATICE	151							
XVII.* GUBITAK PRIPISAN MANJINSKOM INTERESU	152							

U Zagrebu, dana 31. ožujka 2010.


Voditelj računovodstva


Zakonski predstavnik

»EXPORTDRVO« d.d.
M.Ž. A G R E B 139
Marulićev trg broj 18

IZVJEŠTAJ O NOVČANOM TIJEKU

Indirektna metoda

Obrazac POD-NTI

od 1. siječnja 2009. do 31. prosinca 2009.

Iznosi u kunama, bez lipa

Naziv pozicije	AOP oznaka	Rbr bilješke	Prethodno razdoblje			Tekuće razdoblje		
1	2	3	4			5		
NOVČANI TIJEK OD POSLOVNIH AKTIVNOSTI								
1. Dobit prije poreza	001		4485221			10669623		
2. Amortizacija	002		6706172			11989182		
3. Povećanje kratkoročnih obveza	003					2812658		
4. Smanjenje kratkotrajnih potraživanja	004		20394783					
5. Smanjenje zaliha	005					16080073		
6. Ostalo povećanje novčanog tijeka	006		1874659					
I. Ukupno povećanje novčanog tijeka od poslovnih aktivnosti (001 do 006)	007		33460835			41551536		
1. Smanjenje kratkoročnih obveza	008		20485098					
2. Povećanje kratkotrajnih potraživanja	009					27116995		
3. Povećanje zaliha	010		18075482					
4. Ostalo smanjenje novčanog tijeka	011		3621138			1513441		
II. Ukupno smanjenje novčanog tijeka od poslovnih aktivnosti (008 do 011)	012		42181718			28630436		
A1) NETO POVEĆANJE NOVČANOG TIJEKA OD POSLOVNIH AKTIVNOSTI (007-012)	013					12921100		
A2) NETO SMANJENJE NOVČANOG TIJEKA OD POSLOVNIH AKTIVNOSTI (012-007)	014		8720883					
NOVČANI TIJEK OD INVESTICIJSKIH AKTIVNOSTI								
1. Novčani primici od prodaje dugotrajne materijalne i nematerijalne imovine	015		4438698			1858888		
2. Novčani primici od prodaje vlasničkih i dužničkih instrumenata	016					118163		
3. Novčani primici od kamata	017							
4. Novčani primici od dividendi	018		670980			149475		
5. Ostali novčani primici od investicijskih aktivnosti	019					3868073		
III. Ukupno novčani primici od investicijskih aktivnosti (015 do 019)	020		5109678			5994599		
1. Novčani izdaci za kupnju dugotrajne materijalne i nematerijalne imovine	021		654238			1841169		
2. Novčani izdaci za stjecanje vlasničkih i dužničkih financijskih instrumenata	022							
3. Ostali novčani izdaci od investicijskih aktivnosti	023							
IV. Ukupno novčani izdaci od investicijskih aktivnosti (021 do 023)	024		654238			1841169		
B1) NETO POVEĆANJE NOVČANOG TIJEKA OD INVESTICIJSKIH AKTIVNOSTI (020-024)	025		4455440			4153430		
B2) NETO SMANJENJE NOVČANOG TIJEKA OD INVESTICIJSKIH AKTIVNOSTI (024-020)	026							

Naziv pozicije	AOP oznaka	Rbr bilješke	Prethodno razdoblje			Tekuće razdoblje		
1	2	3	4			5		
NOVČANI TIJEK OD FINANIJSKIH AKTIVNOSTI								
1. Novčani primici od izdavanja vlasničkih i dužničkih finansijskih instrumenata	027							
2. Novčani primici od glavnice kredita, zadužnica, pozajmica i drugih posudbi	028		111	339	274	127	177	389
3. Ostali primici od finansijskih aktivnosti	029							
V. Ukupno novčani primici od finansijskih aktivnosti (027 do 029)	030		111	339	274	127	177	389
1. Novčani izdaci za otplatu glavnice kredita i obveznica	031		97	453	387	135	032	735
2. Novčani izdaci za isplatu dividendi	032		28	591	100	34	73	910
3. Novčani izdaci za finansijski najam	033							
4. Novčani izdaci za otkup vlastitih dionica	034		67	368	800	45	192	200
5. Ostali novčani izdaci od finansijskih aktivnosti	035			68	796			
VI. Ukupno novčani izdaci od finansijskih aktivnosti (031 do 035)	036		107	737	250	143	025	845
C1) NETO POVEĆANJE NOVČANOG TIJEKA OD FINANIJSKIH AKTIVNOSTI (030-036)	037		36	020	24			
C2) NETO SMANJENJE NOVČANOG TIJEKA OD FINANIJSKIH AKTIVNOSTI (036-030)	038					15	848	456
Ukupno povećanje novčanog tijeka (013 – 014 + 025 – 026 + 037 – 038)	039					12	260	74
Ukupno smanjenje novčanog tijeka (014 – 013 + 026 – 025 + 038 – 037)	040			66	341			
Novac i novčani ekvivalenti na početku razdoblja	041		17	351	43	10	717	24
Povećanje novca i novčanih ekvivalenata	042					12	260	74
Smanjenje novca i novčanih ekvivalenata	043			66	341			
Novac i novčani ekvivalenti na kraju razdoblja	044		10	717	24	22	977	98

U ZAGREBU, dana 31. ožujka 2010.


Vladimir Adinger

Osoba ovlaštena za zastupanje

»EXPORTDRVO« d.d.
MzPA G P E K 139
Marulićev trg broj 12

IZVJEŠTAJ O PROMJENAMA KAPITALA

Obrazac POD-PK

od 1. siječnja 2009. do 31. prosinca 2009.

Iznosi u kunama, bez lipa

Naziv pozicije	AOP oznaka	Rbr bilješke	Prethodno razdoblje			Tekuće razdoblje		
			4			5		
1	2	3						
1. Upisani kapital	001		57600000			57600000		
2. Kapitalne rezerve	002							
3. Rezerve iz dobiti	003		31781921			29583521		
4. Zadržana dobit ili preneseni gubitak	004		8690506			10101898		
5. Dobit ili gubitak tekuće godine	005		4485221			10294340		
6. Revalorizacija dugotrajne materijalne imovine	006							
7. Revalorizacija nematerijalne imovine	007							
8. Revalorizacija financijske imovine raspoložive za prodaju	008							
9. Ostala revalorizacija	009							
10. Ukupno kapital i rezerve (AOP 001 do 009)	010		102557648			107579759		
11. Tečajne razlike s naslova neto ulaganja u inozemno poslovanje	011							
12. Tekući i odgođeni porezi (dio)	012		61798					
13. Zaštita novčanog tijeka	013							
14. Promjene računovodstvenih politika	014							
15. Ispravak značajnih pogrešaka prethodnog razdoblja	015							
16. Ostale promjene kapitala	016							
17. Ukupno povećanje ili smanjenje kapitala (AOP 011 do 016)	017		61798					
DODATAK IZVJEŠTAJU (popunjava poduzetnik koji sastavlja konsolidirani financijski izvještaj)								
17.a. Pripisano imateljima kapitala matice	018							
17.b. Pripisano manjinskom interesu	019							

Stavke koje umanjuju kapital upisuju se s negativnim predznakom

Podaci pod AOP oznakama 001 do 009 upisuju se kao stanje na datum bilance

U ZAGREBU, dana 31. ožujka 2010.

Vladimir Acinger

Osoba ovlaštena za zastupanje

»EXPORTDRVO« d.o.o.
ZAGREB
Marulićev trg broj 18
M.P.

ODLUKA UPRAVE
O PODNOŠENJU IZVJEŠĆA O POSLOVANJU I
STANJU DRUŠTVA U 2009.

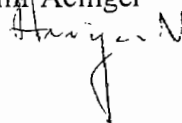
Sjednica Uprave održana 19.04.2010. u 10 sati

Prisutni: Vladimir Acinger – predsjednik Uprave
Boleslaw Kulaga – član
Veselko Letica – član
Stjepan Markešić – član
Branko Slavujević – član

1. Donosi se Odluka o podnošenju Nadzornom odboru na prihvaćanje Izvješća o poslovanju Društva u 2009. godini, te revidiranih godišnjih financijskih izvješća od strane revizora i to:
 - 1) Bilanca sa stanjem 31.prosinca 2009. godine Društva
 - 2) Račun dobiti i gubitka za 2009. godinu Društva
 - 3) Izvješće o novčanim tijekovima za 2009. godinu Društva
 - 4) Izvješće o promjenama na kapitalu Društva
 - 5) Bilješke uz temeljna financijska izvješća Društva
 - 6) Izvješće Uprave o stanju Društva
 - 7) Izvješće neovisnog revizora dioničarima Exportdrvo d.d o obavljenoj reviziji temeljnih financijskih izvješća Društva za 2009. godinu revizorske tvrtke RECONSULT d.o.o. Zagreb, Trg hrvatskih velikana 4/I.

2. Podnosi se Nadzornom odboru na prihvaćanje Prijedlog odluke o rasporedu dobiti ostvarene u 2009. godini i to:
 1. Utvrđuje se da je Društvo u razdoblju od 01.01. do 31.12.2009.g. ostvarilo dobit tekuće godine nakon oporezivanja u iznosu od 10.294.339,97 kuna .
 2. Dobit iz članka 1. ove Odluke upotrijebiti će se za:
 - a) zadržanu dobit u iznosu od 6.714.754,97 kn
 - b) dividendu u iznosu od 1.660.025,00 kn što odgovara iznosu od 12,50 kn po jednoj dionici
 - c) udio u dobiti članovima Uprave, menadžmentu i radnicima u iznosu od 1.919.560,00 kn isplatit će se dodjelom vlastitih dionica Društva na temelju odluke Uprave Društva.

Predsjednik Uprave
Vladimir Acinger



Na temelju članka 300 d. st.1. i 300 e. Zakona o trgovačkim društvima Exportdrvo d.d. Zagreb, Marulićev trg 18 na 73. sjednici Nadzornog odbora održanoj dana 26.04.2010.god. donesena je slijedeća

ODLUKA

I

Daje se suglasnost na godišnja financijska izvješća Društva za poslovnu godinu koja je završila 31. prosinca 2009. godine koja je Nadzornom odboru podnijela Uprava Društva, te se tima navedena izvješća smatraju utvrđenima.

II

Daje se suglasnost na izvješće Uprave o stanju Društva za poslovnu godinu koja je završila 31. prosinca 2009. godine koje je Nadzornom odboru podnijela Uprava Društva.

III

Sastavni dio godišnjih financijskih izvješća za poslovnu godinu koja je završila 31. prosinca 2009. godine su:

- 1) Bilanca sa stanjem 31.prosinca 2009. godine Društva
- 2) Račun dobiti i gubitka za 2009. godinu Društva
- 3) Izvješće o novčanim tijekovima za 2009. godinu Društva
- 4) Izvješće o promjenama na kapitalu Društva
- 5) Bilješke uz temeljna financijska izvješća Društva
- 6) Izvješće Uprave o stanju Društva
- 7) Izvješće neovisnog revizora dioničarima Exportdrvo d.d o obavljenoj reviziji temeljnih financijskih izvješća Društva za 2009. godinu revizorske tvrtke RECONSULT d.o.o. Zagreb, Trg hrvatskih velikana 4/I.

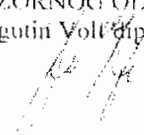
IV

Daje se suglasnost na Prijedlog odluke Uprave o upotrebi dobiti ostvarene u 2009. godini i upućuje na usvajanje Glavnoj skupštini Društva.

V

Ova Odluka stupa na snagu danom donošenja.

PREDSJEDNIK
NADZORNOG ODBORA
Dragutin Volf dipl.ing.



IZVJEŠĆE UPRAVE O STANJU DRUŠTVA

1. ZAPOSLENOST

Na dan 31.12.2009.g. u Društvu je bilo zaposleno 88 radnika.

2. FINANCIJSKI REZULTAT

U 2009. godini ostvareni su ukupni prihodi u iznosu od 452,5 milijuna kuna. Ukupni prihodi su u odnosu na ostvarene u 2008.godini veći 76,5 %. Ukupni rashodi iznose 441,8 milijuna kuna i u odnosu na rashode u 2008. godini veći su za 75,5 %.

Restrukturiranje samog društva, zatvaranje neprofitabilnih dućana i smanjenje broja zaposlenika rezultiralo je smanjenjem troškova osoblja, smanjenjem zaliha i angažiranih sredstava.

Dobit iz poslovanja u 2009. godini nakon oporezivanja ostvarena je u iznosu od 10,3 milijuna kuna kuna što je u odnosu na isto razdoblje prošle godine povećanje od 129,5%

Zarada po dionici u 2009. godine iznosi 77,26 kn.

Društvo je upravljalo rizikom likvidnosti na način da je osiguravalo bankovne zajmove, te pratilo predviđeni i stvarni novčani tijek, uspoređujući ga s dospelosti financijske imovine i obveza.

3. PLAN POSLOVANJA (PERSPEKTIVA) ZA 2010.GODINU

Težište poslovanja u 2010.g. bit će i dalje na obavljanju osnovne djelatnosti Društva, a to je trgovina drvom i drvnim proizvodima na inozemnom i domaćem tržištu, te uvoz opreme i repromaterijala za drvenu industriju.

Osnovni zadatak je unaprijediti i povećati prodaju roba dosadašnjih uspješnih sektora i poduzeti mjere da se sektori koji nisu uspješni, vrate na nivo profitabilnog poslovanja.

Izvoz roba trajna je orijentacija Društva..

Pri obradi inozemnog tržišta Exportdrvo d.d. nastaviti će tradicionalno sudjelovanje na specijaliziranim međunarodnim sajmovima.

Realno očekivanu perspektivu je vrlo teško predvidjeti zbog globalne recesije koja se negativno odrazila na gospodarstva svih europskih zemalja pa tako i na Društvo. Posebno negativan trend prisutan je kod izvoza finalnih proizvoda u zemlje Europske unije, sve manjeg broja narudžbi za izvoz građe, ploča i parketa, kao i otkazivanja već dogovorenih poslova.

Plan prometa i struktura po oblicima prometa na razini Društva je slijedeća:

Oblik prometa	Plan 2010.	
	Iznos 000 EURO	% udjela
IZVOZ	48.950	89,0
UVOZ	2.550	4,6
TUZEMSTVO	3.500	6,4
UKUPNO	55.000	100,0

Prema tržišnoj usmjerenosti, izvoz na tržište Italije, Njemačke, Francuske i Velike Britanije i u prekomorske zemlje biti će i dalje dominantan (oko 70 % od ukupno planiranog izvoza), s tim da je različito

kretanje po vrstama roba (građa uglavnom na talijansko i egipatsko, ploče i parketi uglavnom se plasiraju na talijansko i francusko tržište, te na nova tržišta Španjolske i Portugala, a namještaj i dijelovi namještaja uglavnom se izvoze na tržišta Njemačke, Francuske i Velike Britanije).

Ostvarenjem plana prometa, odnosno prihoda koji će se ostvariti na bazi tih prometa, uz kontrolu i racionalizaciju troškova poslovanja, osnovni je cilj stvaranje financijskih mogućnosti da se:

- isplaćuju plaće zaposlenicima;
- plaćaju obveze prema državi i dobavljačima;
- vraćaju krediti s pripadajućom kamatom;
- osigurava isplata dividende vlasnicima dionica

Uprava ocjenjuje da će «Exportdrvo» d.d. u 2010. godini uz pojačane aktivnosti svih zaposlenih radnika i poboljšanje pružanja usluga na relaciji kupac-dobavljač (proizvodnja), zadržati stabilnost poslovanja, ostvariti postavljeni plan.

4. IZVJEŠĆE O VLASTITIM DIONICAMA

Na dan 31.12. 2009. godine Društvo je posjedovalo 13638 vlastitih dionica.

Predsjednik Uprave
Vladimir Acinger